



RÉPUBLIQUE FRANÇAISE

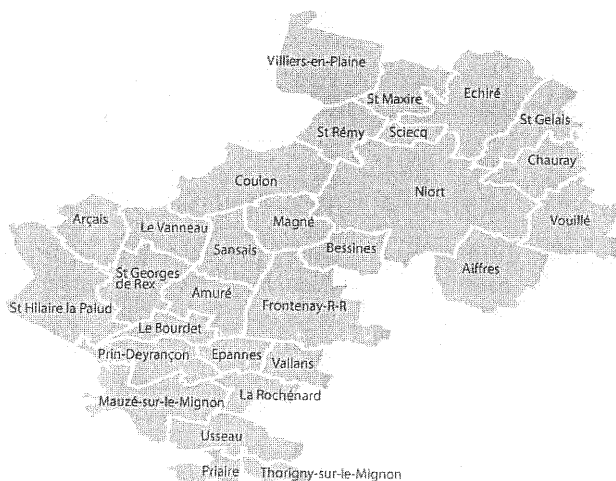
247900806 ETABLISSEMENT PUBLIC DE COOPERATION INTERCOMMUNALE :
COMMUNAUTE D'AGGLOMERATION DE NIORT

POSTE COMPTABLE : Centre des Finances Publiques de Niort
40 rue des prés Faucher
79022 NIORT

PREFECTURE DEUX-SEVRES

30 OCT. 2012

Budget principal



Budget Supplémentaire

ANNEE 2012

Présenté au Conseil de Communauté d'Agglomération de Niort
du 22 octobre 2012 par Geneviève Gaillard, Présidente

SOMMAIRE

pages			
	I Informations générales		
1	A - Informations statistiques, fiscales et financières		
2	B - Modalités de vote du budget		
	II Présentation générale du budget		
3	A1 - Vue d'ensemble - Sections		
4	A2 - Vue d'ensemble - Section de fonctionnement - Chapitres		
5	A3 - Vue d'ensemble - Section d'investissement - Chapitres		
6	B1 - Balance générale du budget - Dépenses		
7	B2 - Balance générale du budget - Recettes		
	III Vote du budget		
8 à 10	A1 - Section de fonctionnement - Détail des dépenses		
11 à 12	A2 - Section de fonctionnement - Détail des recettes		
13 à 15	B1 - Section d'investissement - Détail des dépenses		
16 à 17	B2 - Section d'investissement - Détail des recettes		
18 à 19	B3 - Opérations d'équipement - Détail des chapitres et articles		
	IV - Annexes	Jointes	Sans objet
	A - Eléments du bilan		
20 à 30	A1 - Présentation croisée par fonction (1)	X	
	A2.1 - Etat de la dette - Dette sur emprunt - Répartition par prêteur		X
	A2.2 - Etat de la dette - Dette pour financer l'emprunt d'un autre organisme		X
	A2.3 - Etat de la dette - Autres dettes		X
	A2.4 - Etat de la dette - Répartition des emprunts par type de taux		X
	A2.5 - Etat de la dette - Répartition par nature de dettes		X
	A2.6 - Etat de la dette - Remboursement anticipé d'un emprunt avec refinancement		X
	A2.7 - Etat de la dette - Contrats de couverture du risque financier		X
	A2.8 - Etat de la dette - Crédits de trésorerie		X
	A2.9 - Etat de la dette - Répartition de l'encours (typologie)		X
	A3 - Méthode utilisée pour les amortissements		X
	A4 - Etat des provisions		X
	A5 - Etalement des provisions		X
31	A6.1 - Equilibre des opérations financières - Dépenses	X	
32	A6.2 - Equilibre des opérations financières - Recettes	X	
	A7.1.1 - Etat des dépenses et recettes des services d'eau et d'assainissement - Fonct. (2)		X
	A7.1.2 - Etat des dépenses et recettes des services d'eau et d'assainissement - Invest. (2)		X
	A7.2.1 - Etat de la répartition de la TEOM - Fonct. (3)		X
	A7.2.2 - Etat de la répartition de la TEOM - Invest. (3)		X
	A8 - Etat des charges transférées		X
	A9 - Détail des opérations pour le compte de tiers		X
	B - Engagements hors bilan		
	B1.1 - Etat des emprunts garantis par la commune ou l'établissement (4)		X
	B1.2 - Calcul du ratio d'endettement		X
	B1.3 - Etat des contrats crédit-bail		X
	B1.4 - Etat des contrats de partenariat public-privé		X
	B1.5 - Etat des autres engagements donnés		X
	B1.6 - Etat des engagements reçus		X
	B1.7 - Subventions versées dans le cadre du vote du budget (5)		X
	B2.1 - Etat des autorisations de programme et des crédits de paiement afférents		X
	B2.2 - Etat des autorisations d'engagement et des crédits de paiement afférents		X
	B3 - Emploi des recettes grevées d'une affectation spéciale		X
	C - Autres éléments d'informations		
	C1 - Etat du personnel		X
	C2 - Liste des organismes dans lesquels la collectivité a pris un engagement financier (4)		X
	C3.1 - Liste des organismes de regroupement auxquels adhèrent la commune ou l'établissement		X
	C3.2 - Liste des établissements publics créés		X
	C3.3 - Liste des services individualisés dans un budget annexe		X
	C3.4 - Liste des services assujettis à la TVA et non érigés en budget annexe		X
	D - Décisions en matière des taux de contributions directes - Arrêté et signatures		
	D1 - Décisions en matière de taux de contributions directes		X
	D2 - Arrêté et signatures	X	

(1) Cette présentation est obligatoire pour les communes de 3500 habitants et plus (art. L2312-3 du CGCT), les groupements comprenant au moins une commune de 3500 habitants et plus (art. R5211-14 du CGCT) et leurs établissements publics. Elle n'a cependant pas à être produite par les services et activité unique érigés en établissement public ou budget annexe. Les autres communes et établissements peuvent les présenter de manière facultative

(2) Cet état ne peut être produit que par les communes dont la population est inférieure à 500 habitants et qui gèrent les services de distribution de l'eau potable et d'assainissement sous forme de régie simple sans budget annexes

(3) Cet état est obligatoirement produit par les communes et groupements de communes de 10 000 habitants et plus ayant institué la TEOM et assurant au moins la collecte des déchets ménagers (art. L. 2313-1 du CGCT).

(4) Ces états ne sont obligatoires que pour les communes de 3500 habitants et plus (art. L. 2313-1 du CGCT), les groupements comprenant au moins une commune de 3500 habitants et plus (art. L. 5211-36 du CGCT, art. L. 5711-1 CGCT) et leurs établissements publics.

(5) Si la commune ou l'établissement décide d'attribuer des subventions dans le cadre du budget dans les conditions décrites

247900806	COMMUNAUTE D'AGGLOMERATION DE NIORT	BUDGET 2012
-----------	-------------------------------------	----------------

I - INFORMATIONS GENERALES	I
INFORMATIONS STATISTIQUES, FISCALES ET FINANCIERES	A

Informations statistiques	Valeurs
Population totale 2011 (colonne h du recensement INSEE)	105 741
Nombre de résidences secondaires 2011 (article R 2313-1 <i>in fine</i>)	1 455
Nom de l'EPCI à fiscalité propre auquel la commune adhère	
.....	
.....	

Informations fiscales (N-2) (1)					
	Potentiel fiscal et financier		Valeurs par hab. pour la commune (population DGF)	Moyennes nationales de la strate	
	Fiscal	Financier		Fiscal	Financier
3 taxes					
Taxe professionnelle					
4 Taxes	43 025 247		400,92	397,35	

Informations financières - ratios (2)		Valeurs inter-communales	Moyennes nationales de la strate (3)
1	Dépenses réelles de fonctionnement/population	500	530
2	Produit des impositions directes/population	322	317
3	Recettes réelles de fonctionnement/population	501	607
4	Dépenses d'équipement brut/population	100	112
5	Encours de dette/population	287*	323
6	DGF/population	175	150
7	Dépenses de personnel/dépenses réelles de fonctionnement (2)	26,50%	17,40%
8	Coefficient de mobilisation du potentiel fiscal (2)	100,45%	112,30%
8 bis	Coefficient de mobilisation du potentiel fiscal élargi (2) (4)	-	-
9	Dépenses de fonct. et remb. de la dette en capital/recettes réelles de fonct. (2)	104,89%	91,70%
10	Dépenses d'équipement brut/recettes réelles de fonctionnement (2)	19,95%	18,50%
11	Encours de la dette/recettes réelles de fonctionnement (2)	57,24%*	53,20%

* après déduction de la dette récupérable

Dans l'ensemble des tableaux, les cases grisées ne doivent pas être remplies.

(1) Il s'agit du potentiel fiscal défini à l'article L 2334-4 du code général des collectivités territoriales qui figure sur la fiche de répartition de la DGF de l'exercice N-1 établie sur la base des informations N-2 (transmise par les services préfectoraux).

(2) Les ratios 1 à 6 sont obligatoires pour les communes de 3 500 habitants et plus et leurs établissements publics administratifs ainsi que EPCI dotés d'une fiscalité propre comprenant au moins une commune de 3 500 habitants et plus. Les ratios de 7 à 11 sont obligatoires pour les communes de 10 000 habitants et plus et leurs établissements publics administratifs ainsi que pour les EPCI dotés d'une fiscalité propre comprenant au moins une commune de 10 000 habitants et plus (cf articles L 2313-1, R 2313-1, R2313-2 et R 5211-15 du CGCT).

Pour les caisses des écoles, les EPCI non dotés d'une fiscalité propre et les syndicats mixtes associant exclusivement des communes et des EPCI, il conviendra d'appliquer les ratios prévus respectivement par les articles R 2313-7, R 5211-15 et R 5711-3 du CGCT.

(3) Source : www.dgcl.intérieur.gouv.fr - Ratios financiers de l'intercommunalité à fiscalité propre en 2009 - Communautés d'Agglomération - BP 2009

(4) Le CMPF élargi est applicable aux communes appartenant à un EPCI à fiscalité propre.

I - INFORMATIONS GENERALES	I
MODALITES DE VOTE DU BUDGET	B

I - L'Assemblée délibérante a voté le présent budget par nature:

- au niveau du chapitre pour la section de fonctionnement (1),
- au niveau du chapitre pour la section d'investissement (1).
- avec les opérations de l'état III B 3 ;
- avec (sans) vote formel sur chacun des chapitres (2);

La liste des articles spécialisés sur lesquels l'ordonnateur ne peut procéder à des virements d'article à article est la suivante :

II - En l'absence de mention au paragraphe I ci-dessus, le budget est réputé voté par chapitre, et, en section d'investissement, sans chapitre de dépense "opération".

III - Les provisions sont : (4)

- semi-budgétaires (pas d'inscription en recettes de la section d'investissement)
- budgétaires (délibération n°du).

IV - La comparaison avec le budget précédent (cf. colonne "Pour mémoire") s'effectue par rapport au budget - primitif ou cumulé - de l'exercice précédent (5).

Si le présent budget est un budget supplémentaire, reporter le budget primitif et le cumul des décisions budgétaires du budget en cours.

V - Le présent budget a été voté (6) :

- sans reprise des résultats de l'exercice N-1;
- avec reprise anticipée des résultats de l'exercice N-1;
- avec reprise des résultats de l'exercice N-1 après le vote du compte administratif N-1.

(1) A compléter par "du chapitre" ou "de l'article".

(2) Rayer la mention inutile.

(3) Indiquer "avec" ou "sans" vote formel.

(4) A compléter par un seul des deux choix suivants :

- semi-budgétaires (pas d'inscription en recettes de la section d'investissement).
- budgétaires (délibération n°du).

(5) Indiquer "primitif de l'exercice précédent" ou "cumulé de l'exercice précédent".

(6) A compléter par un seul des trois choix suivants :

- sans reprise des résultats de l'exercice N-1;
- avec reprise anticipée des résultats de l'exercice N-1;
- avec reprise des résultats de l'exercice N-1 après le vote du compte administratif N-1.

II - PRESENTATION GENERALE DU BUDGET	II
VUE D'ENSEMBLE	A1

FONCTIONNEMENT

		DEPENSES DE LA SECTION DE FONCTIONNEMENT	RECETTES DE LA SECTION DE FONCTIONNEMENT
V O T E	CREDITS DE FONCTIONNEMENT VOTES AU TITRE DU PRESENT BUDGET (1)	7 887 734,09	955 788,76
+		+	+
R E P O R T S	RESTES A REALISER (R.A.R.) DE L'EXERCICE PRECEDENT (2)		
	002 RESULTAT DE FONCTIONNEMENT REPORTE (2)		6 931 945,33
=		=	=
TOTAL DE LA SECTION DE FONCTIONNEMENT (3)		7 887 734,09	7 887 734,09

INVESTISSEMENT

		DEPENSES DE LA SECTION D'INVESTISSEMENT	RECETTES DE LA SECTION D'INVESTISSEMENT
V O T E	CREDITS D'INVESTISSEMENT VOTES AU TITRE DU PRESENT BUDGET (y compris le compte 1068) (1)	1 227 192,61	3 052 747,74
+		+	+
R E P O R T S	RESTES A REALISER (R.A.R.) DE L'EXERCICE PRECEDENT (2)	7 286 507,58	6 387 058,38
	001 SOLDE D'EXECUTION DE LA SECTION D'INVESTISSEMENT REPORTE (2)	926 105,93	
=		=	=
TOTAL DE LA SECTION D'INVESTISSEMENT (3)		9 439 806,12	9 439 806,12

TOTAL

TOTAL DU BUDGET (3)	17 327 540,21	17 327 540,21
----------------------------	---------------	---------------

(1) Au budget primitif, les crédits votés correspondent aux crédits votés lors de cette étape budgétaire. De même, pour les décisions modificatives et le budget supplémentaire, les crédits votés correspondent aux crédits votés lors de l'étape budgétaire sans sommation avec ceux antérieurement votés lors du même exercice.

(2) A servir uniquement en cas de reprise des résultats de l'exercice précédent, soit après le vote du compte administratif, soit en cas de reprise anticipée des résultats.

Les restes à réaliser de la section de fonctionnement correspondent en dépenses, aux dépenses engagées non mandatées et non rattachées telles qu'elles ressortent de la comptabilité des engagements et en recettes, aux recettes certaines n'ayant pas donné lieu à l'émission d'un titre et non rattachées (R. 2311-11 du CGCT).

Les restes à réaliser de la section d'investissement correspondent en dépenses, aux dépenses engagées non mandatées au 31/12 de l'exercice précédent telles qu'elles ressortent de la comptabilité des engagements et aux recettes certaines n'ayant pas donné lieu à l'émission d'un titre au 31/12 de l'exercice précédent (R2311-11 du CGCT).

(3) Total de la section de fonctionnement = RAR + résultat reporté + crédits de fonctionnement votés.

Total de la section d'investissement = RAR + solde d'exécution reporté + crédits d'investissement votés.

Total du budget = Total de la section de fonctionnement + Total de la section d'investissement

II - PRESENTATION GENERALE DU BUDGET	II
SECTION DE FONCTIONNEMENT - CHAPITRES	A2

DEPENSES DE FONCTIONNEMENT

Chap	Libellé	Pour mémoire budget primitif(1)	Restes à réaliser N-1 (2)	Propositions nouvelles	VOTE (3)	TOTAL (=RAR + Voté)
011	Charges à caractère général	6 451 932,00		3 843,01	3 843,01	3 843,01
012	Charges de personnel et frais assimilés	14 014 421,00		196 000,00	196 000,00	196 000,00
014	Atténuations de produits	25 290 725,00		54 675,00	54 675,00	54 675,00
65	Autres charges de gestion courante	4 642 941,00		602 321,85	602 321,85	602 321,85
656	Frais de fonct. Des groupes d'élus					
Total des dépenses de gestion courante		50 400 019,00		856 839,86	856 839,86	856 839,86
66	Charges financières	2 195 000,00		-100 000,00	-100 000,00	-100 000,00
67	Charges exceptionnelles	18 420,00				
68	Dotations provisions semi-budgétaires(4)	500 000,00				
022	Dépenses imprévues	177 016,00				
Total des dépenses réelles de fonctionnement		53 290 455,00		756 839,86	756 839,86	756 839,86
023	Virement à la section d'investissement (5)	3 437 011,00		7 330 894,23	7 330 894,23	7 330 894,23
042	Opé. d'ordre de transferts entre sections (5)	3 480 200,00		-200 000,00	-200 000,00	-200 000,00
043	Opé. d'ordre à l'intérieur de la sect. fonct. (5)					
Total des dépenses d'ordre de fonctionnement		6 917 211,00		7 130 894,23	7 130 894,23	7 130 894,23
TOTAL		60 207 666,00		7 887 734,09	7 887 734,09	7 887 734,09

D 002 RESULTAT REPORTE OU ANTICIPE (2)	+
TOTAL DES DEPENSES DE FONCTIONNEMENT CUMULEEES	7 887 734,09

RECETTES DE FONCTIONNEMENT

Chap	Libellé	Pour mémoire budget primitif(1)	Restes à réaliser N-1 (2)	Propositions nouvelles	VOTE (3)	TOTAL (=RAR + Voté)
70	Produits des services, du domaine et ventes.	3 292 340,00				
73	Impôts et taxes	34 865 500,00		572 373,00	572 373,00	572 373,00
74	Dotations et participations	20 756 918,00		272 077,00	272 077,00	272 077,00
75	Autres produits de gestion courante	84 808,00		107 338,76	107 338,76	107 338,76
013	Atténuations de charges	20 000,00				
Total des recettes de gestion courante		59 019 566,00		951 788,76	951 788,76	951 788,76
76	Produits financiers	265 000,00				
77	Produits exceptionnels	3 100,00		4 000,00	4 000,00	4 000,00
78	Reprises provisions semi-budgétaires(4)	500 000,00				
Total des recettes réelles de fonctionnement		59 787 666,00		955 788,76	955 788,76	955 788,76
042	Opé. d'ordre de transferts entre sections (5)	420 000,00				
043	Opé. d'ordre à l'intérieur de la sect. fonct. (5)					
Total des recettes d'ordre de fonctionnement		420 000,00				
TOTAL		60 207 666,00		955 788,76	955 788,76	955 788,76

R 002 RESULTAT REPORTE OU ANTICIPE (2)	+
TOTAL DES RECETTES DE FONCTIONNEMENT CUMULEEES	6 931 945,33

Pour information :

AUTOFINANCEMENT PREVISIONNEL DEGAGE AU PROFIT DE LA SECTION D'INVESTISSEMENT (6)	7 130 894,23
---	---------------------

Il s'agit, pour un budget voté en équilibre, des ressources propres correspondant à l'excédent des recettes réelles de fonctionnement sur les dépenses réelles de fonctionnement. Il sert à financer le remboursement du capital de la dette et les nouveaux investissements de la commune ou de l'établissement.

- (1) cf IB - Modalités de vote.
(2) Inscrire en cas de reprise des résultats de l'exercice précédent (après vote du compte administratif ou si reprise anticipée des résultats).
(3) Le vote de l'organe délibérant porte uniquement sur les propositions nouvelles.
(4) Si la commune ou l'établissement applique le régime des provisions semi-budgétaires.
(5) DF 023 = RI 021 ; DI 040 = RF 042 ; RI 040 = DF 042 ; DI 041 = RI 041 ; DF 043 = RF 043.
(6) Solde de l'opération DF 023 + DF 042 - RF 042 ou solde de l'opération RI 021 + RI 040 - DI 040

II - PRESENTATION GENERALE DU BUDGET	II
SECTION D'INVESTISSEMENT - CHAPITRES	A3

DEPENSES D'INVESTISSEMENT

Chap	Libellé	Pour mémoire budget primitif(1)	Restes à réaliser N-1 (2)	Propositions nouvelles	VOTE (3)	TOTAL (=RAR + Voté)
010	Stocks (5)					
20	Immobilisations incorporelles (sauf 204)	1 128 734,00	670 759,88	88 280,00	88 280,00	759 039,88
204	Subventions d'équipement versées	3 087 744,00	2 849 458,43	-497 259,52	-497 259,52	2 352 198,91
21	Immobilisations corporelles	1 604 833,99	935 007,24	629 050,00	629 050,00	1 564 057,24
22	Immobilisations reçues en affectation (6)					
23	Immobilisations en cours	3 531 153,01	2 299 335,56	202 168,00	202 168,00	2 501 503,56
	Total des opérations d'équipement	3 163 800,00	93 348,81	-30 000,00	-30 000,00	63 348,81
	Total des dépenses d'équipement	12 516 265,00	6 847 909,92	392 238,48	392 238,48	7 240 148,40
10	Dotations, fonds divers et réserves					
13	Subventions d'investissement		25 094,00	124 023,00	124 023,00	149 117,00
16	Emprunts et dettes assimilées	14 726 000,00				
18	Compte de liaison : affectation ... (7)					
26	Particip., créances rattachées à des particip.					
27	Autres immobilisations financières	3 840 500,00	413 503,66	-161 500,00	-161 500,00	252 003,66
020	Dépenses imprévues					
	Total des dépenses financières	18 566 500,00	438 597,66	-37 477,00	-37 477,00	401 120,66
45X-1	Total des opé. Pour compte de tiers (8)					
	Total des dépenses réelles d'investissement	31 082 765,00	7 286 507,58	354 761,48	354 761,48	7 641 269,06
040	Opé. d'ordre de transferts entre sections (4)	420 000,00				
041	Opérations patrimoniales (4)	756 554,00		872 431,13	872 431,13	872 431,13
	Total des dépenses d'ordre d'investissement	1 176 554,00		872 431,13	872 431,13	872 431,13
	TOTAL	32 259 319,00	7 286 507,58	1 227 192,61	1 227 192,61	8 513 700,19

+	
D 001 SOLDE D'EXECUTION NEGATIF REPORTE OU ANTICIPE (1)	926 105,93

=	
TOTAL DES DEPENSES D'INVESTISSEMENT CUMULEES	9 439 806,12

RECETTES D'INVESTISSEMENT

Chap	Libellé	Pour mémoire budget primitif(1)	Restes à réaliser N-1 (2)	Propositions nouvelles	VOTE (3)	TOTAL (=RAR + Voté)
010	Stocks (5)					
13	Subventions d'investissement (hors 138)	937 550,00	2 506 186,55	-509 451,00	-509 451,00	1 996 735,55
16	Emprunts et dettes assimilées (hors 165)	17 293 000,00	1 520 000,00	-4 880 000,00	-4 880 000,00	-3 360 000,00
20	Immobilisations incorporelles (sauf 204)					
204	Subventions d'équipement versées					
21	Immobilisations corporelles					
22	Immobilisations reçues en affectation (6)					
23	Immobilisations en cours					
	Total des recettes d'équipement	18 230 550,00	4 026 186,55	-5 389 451,00	-5 389 451,00	-1 363 264,45
10	Dot., fonds divers et réserves (hors 1068)	2 300 000,00	1 459 007,28	110 000,00	110 000,00	1 569 007,28
1068	Excédents de fonct. capitalisés (9)			1 825 555,13	1 825 555,13	1 825 555,13
138	Autres sub. d' invest. non transf.					
165	Dépôts et cautionnements reçus					
18	Compte de liaison : affectation à ... (7)					
26	Particip., créances rattachées à des particip.					
27	Autres immobilisations financières	3 990 004,00	901 864,55	-1 774 918,75	-1 774 918,75	-873 054,20
024	Produits des cessions d'immobilisations	65 000,00		278 237,00	278 237,00	278 237,00
	Total des recettes financières	6 355 004,00	2 360 871,83	438 873,38	438 873,38	2 799 745,21
45X-2	Total des opé. pour le compte de tiers (8)					
	Total des recettes réelles d'investissement	24 585 554,00	6 387 058,38	-4 950 577,62	-4 950 577,62	1 436 480,76
021	Virement de la section de fonctionnement (4)	3 437 011,00		7 330 894,23	7 330 894,23	7 330 894,23
040	Opé. d'ordre de transferts entre sections (4)	3 480 200,00		-200 000,00	-200 000,00	-200 000,00
041	Opérations patrimoniales (4)	756 554,00		872 431,13	872 431,13	872 431,13
	Total des recettes d'ordre d'investissement	7 673 765,00		8 003 325,36	8 003 325,36	8 003 325,36
	TOTAL	32 259 319,00	6 387 058,38	3 052 747,74	3 052 747,74	9 439 806,12

+	
R 001 SOLDE D'EXECUTION POSITIF REPORTE OU ANTICIPE (2)	

=	
TOTAL DES RECETTES D'INVESTISSEMENT CUMULEES	9 439 806,12

Pour information :

Il s'agit, pour un budget voté en équilibre, des ressources propres correspondant à l'excédent des recettes réelles de fonctionnement sur les dépenses réelles de fonctionnement. Il sert à financer le remboursement du capital de la dette et les nouveaux investissements de la commune ou de l'établissement.

AUTOFINANCEMENT PREVISIONNEL DEGAGE PAR LA SECTION DE FONCTIONNEMENT (10)	7 130 894,23
--	---------------------

(1) cf IB - Modalités de vote.

(2) Inscrire en cas de reprise des résultats de l'exercice précédent (après vote du compte administratif ou si reprise anticipée des résultats).

(3) Le vote de l'organe délibérant porte uniquement sur les propositions nouvelles.

(4) DF 023 = RI 021 ; DI 040 = RF 042 ; RI 040 = DF 042 ; DI 041 = RI 041 ; DF 043 = RF 043.

(5) A servir uniquement dans le cadre d'un suivi des stocks selon la méthode de l'inventaire permanent simplifié autorisée pour les seules opérations d'aménagement (lotissement, ZAC ...) par ailleurs retracées dans le cadre de budgets annexes.

(6) En dépenses, le chapitre 22 retrace les travaux d'investissement réalisés sur les biens reçus en affectation. En recette, il retrace, le cas échéant, l'annulation de tels travaux effectués sur un exercice antérieur.

(7) A servir uniquement lorsque la commune ou l'établissement effectue une dotation initiale en espèces au profit d'un service public non personnalisé qu'elle ou qu'il crée.

(8) Seul le total des opérations pour compte de tiers figure sur cet état (voir le détail Annexe IV A9).

(9) Le compte 1068 n'est pas un chapitre mais un article du chapitre 10.

(10) Solde de l'opération DF 023 + DF 042 - RF 042 ou solde de l'opération RI 021 + RI 040 - DI 040

II - PRESENTATION GENERALE DU BUDGET	II
BALANCE GENERALE DU BUDGET	B1

1 - DEPENSES (du présent budget + Restes à réaliser)

	FONCTIONNEMENT	Opérations réelles (1)	Opérations d'ordre (2)	TOTAL
011	Charges à caractère général	3 843,01		3 843,01
012	Charges de personnel et frais assimilés	196 000,00		196 000,00
014	Atténuations de produits	54 675,00		54 675,00
60	<i>Achats et variations de stocks (3)</i>			
65	Autres charges de gestion courante	602 321,85		602 321,85
656	Frais de fonctionnement des groupes d'élus (4)			
66	Charges financières	-100 000,00		-100 000,00
67	Charges exceptionnelles			
68	Dotations aux amortissements et provisions		-200 000,00	-200 000,00
71	<i>Production stockée (ou déstockage) (3)</i>			
022	Dépenses imprévues			
023	<i>Virement à la section d'investissement</i>		7 330 894,23	7 330 894,23
Dépenses de fonctionnement - Total		756 839,86	7 130 894,23	7 887 734,09

+

D 002 RESULTAT REPORTE OU ANTICIPE	
---	--

=

TOTAL DES DEPENSES DE FONCTIONNEMENT CUMULEES	7 887 734,09
--	---------------------

	INVESTISSEMENT	Opérations réelles (1)	Opérations d'ordre (2)	TOTAL
10	Dotations, fonds divers et réserves			
13	Subventions d'investissement	149 117,00		149 117,00
15	<i>Provisions pour risques et charges (5)</i>			
16	Remboursement d'emprunt (sauf 1688 non budgétaire)			
18	Compte de liaison : affectation (8)			
	Total des opérations d'équipement	63 348,81		63 348,81
20	Immobilisations incorporelles (sauf 204) (6)	759 039,88	272 244,46	1 031 284,34
204	Subventions d'équipements versées	2 352 198,91		2 352 198,91
21	Immobilisations corporelles (6)	1 564 057,24	587,32	1 564 644,56
22	Immobilisations reçues en affectation (6) (9)			
23	Immobilisations en cours (6)	2 501 503,56	599 599,35	3 101 102,91
26	Participations et créances rattachées à des participations			
27	Autres immobilisations financières	252 003,66		252 003,66
28	<i>Amortissements des immobilisations (reprises)</i>			
29	<i>Provisions pour dépréciation des immobilisations (5)</i>			
39	<i>Provisions pour dépréciation des stocks et en-cours (5)</i>			
45X-1	Total des opérations pour compte de tiers (7)			
481	<i>Charges à répartir sur plusieurs exercices</i>			
49	<i>Provisions pour dépréciation des comptes de tiers (5)</i>			
59	<i>Provisions pour dépréciation des comptes financiers (5)</i>			
010	Stocks			
020	Dépenses imprévues			
Dépenses d'investissement - Total		7 641 269,06	872 431,13	8 513 700,19

+

D 001 SOLDE D'EXECUTION NEGATIF REPORTE OU ANTICIPE	926 105,93
--	-------------------

=

TOTAL DES DEPENSES D'INVESTISSEMENT CUMULEES	9 439 806,12
---	---------------------

(1) Y compris les opérations relatives au rattachement des charges et produits et les opérations d'ordre semi-budgétaires.

(2) Voir liste des opérations d'ordre.

(3) Permet de retracer les opérations particulières telles que les opérations de stocks liées à la tenue d'un inventaire permanent simplifié.

(4) Communes, communautés d'agglomération et communautés urbaines de plus de 100 000 habitants.

(5) Si la commune ou l'établissement applique le régime des provisions budgétaires.

(6) Hors chapitres "opérations d'équipement"

(7) Seul le total des opérations pour compte de tiers figure sur cet état (voir le détail Annexe IV-A9).

(8) A servir uniquement lorsque la commune ou l'établissement effectue une dotation initiale en espèces au profit d'un service public non personnalisé qu'elle ou qu'il crée.

(9) En dépenses, le chapitre 22 retrace les travaux d'investissement réalisés sur les biens reçus en affectation. En recette, il retrace, le cas échéant, l'annulation de tels travaux effectués sur un exercice antérieur.

II - PRESENTATION GENERALE DU BUDGET	II
BALANCE GENERALE DU BUDGET	B2

2 - RECETTES (du présent budget + Restes à réaliser)

	FONCTIONNEMENT	Opérations réelles (1)	Opérations d'ordre (2)	TOTAL
013	Atténuations de charges			
60	Achats et variation des stocks (3)			
70	Produits des services, du domaine et ventes diverses			
71	Production stockée (ou déstockage)			
72	Travaux en régie			
73	Impôts et taxes	572 373,00		572 373,00
74	Dotations et participations	272 077,00		272 077,00
75	Autres produits de gestion courante	107 338,76		107 338,76
76	Produits financiers			
77	Produits exceptionnels	4 000,00		4 000,00
78	Reprises sur amortissements et provisions			
79	Transferts de charges			
Recettes de fonctionnement - Total		955 788,76		955 788,76

+	R 002 RESULTAT REPORTE OU ANTICIPE	6 931 945,33
=		
	TOTAL DES RECETTES DE FONCTIONNEMENT CUMULEES	7 887 734,09

	INVESTISSEMENT	Opérations réelles (1)	Opérations d'ordre (2)	TOTAL
10	Dotations, fonds divers et réserves (sauf 1068)	1 569 007,28		1 569 007,28
13	Subventions d'investissement	1 996 735,55		1 996 735,55
15	Provisions pour risques et charges (5)			
16	Emprunts et dettes assimilées (sauf 1688 non budgétaire)	-3 360 000,00		-3 360 000,00
18	Compte de liaison : affectation (8)			
20	Immobilisations incorporelles (sauf 204)		872 431,13	872 431,13
204	Subventions d'équipements versées			
21	Immobilisations corporelles			
22	Immobilisations reçues en affectation (9)			
23	Immobilisations en cours			
26	Participations et créances rattachées à des participations			
27	Autres immobilisations financières	-873 054,20		-873 054,20
28	Amortissements des immobilisations		-200 000,00	-200 000,00
29	Provisions pour dépréciation des immobilisations (5)			
39	Provisions pour dépréciation des stocks et en-cours (5)			
45X-2	Opérations pour compte de tiers (7)			
481	Charges à répartir sur plusieurs exercices			
49	Provisions pour dépréciation des comptes de tiers (5)			
59	Provisions pour dépréciation des comptes financiers (5)			
010	Stocks			
021	Virement de la section de fonctionnement		7 330 894,23	7 330 894,23
024	Produit des cessions d'immobilisations	278 237,00		278 237,00
Recettes d'investissement - Total		-389 074,37	8 003 325,36	7 614 250,99

+	R 001 SOLDE D'EXECUTION POSITIF REPORTE OU ANTICIPE	
+		
	AFFECTATION AU COMPTE 1068	1 825 555,13
=		
	TOTAL DES RECETTES D'INVESTISSEMENT CUMULEES	9 439 806,12

- (1) Y compris les opérations relatives au rattachement des charges et produits et les opérations d'ordre semi-budgétaires.
(2) Voir liste des opérations d'ordre.
(3) Permet de retracer les opérations particulières telles que les opérations de stocks liées à la tenue d'un inventaire permanent simplifié.
(4) Si la commune ou l'établissement applique le régime des provisions budgétaires.
(5) Hors chapitres "opérations d'équipement"
(6) Seul le total des opérations pour compte de tiers figure sur cet état (voir le détail Annexe IV-A9).
(7) A servir uniquement lorsque la commune ou l'établissement effectue une dotation initiale en espèces au profit d'un service public non personnalisé qu'elle ou qu'il crée.
(8) En dépenses, le chapitre 22 retrace les travaux d'investissement réalisés sur les biens reçus en affectation.
En recette, il retrace, le cas échéant, l'annulation de tels travaux effectués sur un exercice antérieur.

SECTION DE FONCTIONNEMENT

III - VOTE DU BUDGET	III
SECTION DE FONCTIONNEMENT - DETAIL DES DEPENSES	A1

Chap/ art (1)	Libellé (1)	Pour mémoire (2) Pour mémoire budget primitif	Propositions (3) nouvelles	Vote (4)
011	Charges à caractère général	6 451 932,00	3 843,01	3 843,01
6042	Achats prest sces autres que terrains	85 200,00		
60611	Eau et assainissement	257 180,00	-39,99	-39,99
60612	Energie - electricité	723 680,00	24 500,00	24 500,00
60621	Combustibles	24 150,00		
60622	Carburants	53 700,00		
60624	Produits de traitement	28 000,00		
60628	Autres fournitures non stockées	34 120,00		
60631	Fournitures d'entretien	61 236,00		
60632	Fournitures de petit équipement	275 054,81	4 000,00	4 000,00
60633	Fournitures de voirie	1 400,00		
60636	Vêtements de travail	17 500,00		
6064	Fournitures administratives	74 150,00		
6065	Livres, disques, cassettes	187 689,00		
6067	Fournitures scolaires	13 686,47	-900,00	-900,00
6068	Autres matières et fournitures	58 771,53		
611	Contrats de prestations de services	336 570,04		
6132	Locations immobilières	136 350,00		
6135	Locations mobilières	102 346,19	-8 000,00	-8 000,00
61521	Entretien et réparation de terrains	226 164,16		
61522	Entretien et réparation bâtiments	88 859,60	-10,00	-10,00
61523	Voies et réseaux	102 636,00		
61551	Matériel roulant	16 000,00		
61558	Entretien réparation autres biens mobiliers	22 984,89		
6156	Maintenance	452 035,00	-60,00	-60,00
616	Primes d'assurances	154 545,00	-90,00	-90,00
617	Etudes et recherches	269 825,00	-41 000,00	-41 000,00
6182	Documentation générale et technique	45 577,48		
6184	Versements à des organismes de formation	99 900,00		
6185	Frais de colloques et séminaires	26 100,00		
6188	Autres frais divers	123 717,91	-7 000,00	-7 000,00
6225	Indemn. au comptable et aux régisseurs	10 181,00		
6226	Honoraires	33 370,40	10 000,00	10 000,00
6227	Frais d'actes et de contentieux	1 000,00		
6228	Diverses rémunérations d'intermédiaires	16 910,08		
6231	Annonces et insertions	69 311,49		
6236	Catalogues et imprimés	68 820,00	-2 000,00	-2 000,00
6237	Publications	21 900,00		
6238	Divers	111 030,89	4 414,00	4 414,00
6241	Transports de biens	5 531,76		
6251	Voyages et déplacements	11 316,00		
6255	Frais de déménagement	2 811,37		
6256	Missions	49 845,00		
6257	Réceptions	46 363,53		
6261	Frais d'affranchissement	70 800,00		
6262	Frais de télécommunications	264 880,00		
627	Services bancaires et assimilés	5 820,00		
6281	Concours divers (cotisations...)	195 204,00		
6282	Frais de gardiennage (églises, forêts..)	3 612,00		
6283	Frais de nettoyage des locaux	53 140,00		
62872	Au budget annexe	314 554,00	13 433,00	13 433,00

SECTION DE FONCTIONNEMENT

III - VOTE DU BUDGET	III
SECTION DE FONCTIONNEMENT - DETAIL DES DEPENSES	A1

Chap/ art (1)	Libellé (1)	Pour mémoire (2) Pour mémoire budget primitif	Propositions (3) nouvelles	Vote (4)
62875	Aux communes membres du gfp	616 867,73	9 656,00	9 656,00
62878	A d'autres organismes	202 120,67	-3 060,00	-3 060,00
6288	Autres	1 000,00		
63512	Taxes foncières	85 400,00		
6355	Taxes et impôts sur les véhicules	500,00		
637	Autres impôts, taxes vers. autres org.	90 513,00		
012	Charges de personnel et frais assimilés	14 014 421,00	196 000,00	196 000,00
6218	Autre personnel extérieur	71 439,12		
6331	Versements de transport	85 779,00		
6332	Cotisations versées au f.n.a.l.	40 298,00		
6336	Cotisations au cnfpt et centres de gesti	82 357,00		
6338	Autres impôts, taxes & vers. ass./ rému.	24 892,00		
64111	Rémunération principale	6 824 239,70	85 000,00	85 000,00
64112	Nbi, supp fam. et indemnité de résidence	178 580,00		
64118	Autres indemnités	1 810 571,18		
64131	Rémunérations - personnel non titulaire	955 513,88	53 000,00	53 000,00
64138	Autres indemnités du personnel non titulaire	255 246,00		
6451	Cotisations à l'u.r.s.s.a.f.	1 594 620,00		
6453	Cotisations aux caisses de retraite	1 960 680,00		
6454	Cotisations aux a.s.s.e.d.i.c.	83 369,00		
6456	Vers. au f.n.c. du supplément familial	6 000,00		
6475	Médecine du travail, pharmacie	14 200,00		
6478	Autres charges sociales diverses	23 051,12	58 000,00	58 000,00
64832	Contrib. au fonds de compens. de c.p.a.	300,00		
6488	Autres charges	3 285,00		
014	Atténuations de produits	25 290 725,00	54 675,00	54 675,00
739118	Autres reversements de fiscalité	155 000,00	10 000,00	10 000,00
73921	Attributions de compensation	21 585 695,00		
73923	Reversement sur fngir	3 550 030,00	44 675,00	44 675,00
65	Autres charges de gestion courante	4 642 941,00	602 321,85	602 321,85
6521	Déficit des budgets annexes à car. adm.	323 238,00	599 321,85	599 321,85
6531	Indemnités	620 000,00		
6532	Frais de mission	2 500,00		
6533	Cotisations de retraite	38 000,00		
6534	Cotisations de séc. soc. - part patronn.	13 600,00		
6535	Formation	6 000,00		
65372	Fond d'allocation élus en fin de mandat	2 200,00		
6541	Créances admises en non-valeur	127 000,00		
65733	Départements	49 500,00		
65737	Autres établissements publics locaux	464 800,00		
65738	Autres organismes	750 500,00		
6574	Subventions de fonctionnement aux associ	2 242 803,00	3 000,00	3 000,00
658	Charges diverses de la gestion courante	2 800,00		
656	Frais de fonctionnement des groupes d'élus			
TOTAL = DEPENSES DE GESTION DES SERVICES				
(a) = (011+012+014+65+656)		50 400 019,00	856 839,86	856 839,86

III - VOTE DU BUDGET	III
SECTION DE FONCTIONNEMENT - DETAIL DES DEPENSES	A1

Chap/ art (1)	Libellé (1)	Pour mémoire (2) Pour mémoire budget primitif	Propositions (3) nouvelles	Vote (4)
66	Charges financières (b)	2 195 000,00	-100 000,00	-100 000,00
66111	Intérêts réglés à l'échéance	1 370 000,00	-100 000,00	-100 000,00
66112	Intérêts_rattachements des icne	25 000,00		
668	Autres charges financières	800 000,00		
67	Charges exceptionnelles (c)	18 420,00		
6718	Autres charges excep. sur opé. de gest.	15,00		
673	Titres annulés (exercices antérieurs)	17 220,00		
678	Autres charges exceptionnelles	1 185,00		
68	Dotations aux provisions (d) (6)	500 000,00		
6865	Dotat. aux prov. pour risq. & char. fin.	500 000,00		
022	Dépenses imprévues (e)	177 016,00		
TOTAL DES DEPENSES REELLES = a+b+c+d+e		53 290 455,00	756 839,86	756 839,86

023	Virement à la section d'investissement	3 437 011,00	7 330 894,23	7 330 894,23
042	Opérations d'ordre de transfert entre sections (7) (8) (9)	3 480 200,00	-200 000,00	-200 000,00
6811	Dotat. aux amort. immos incorp. et corp.	3 480 200,00	-200 000,00	-200 000,00

TOTAL DES PRELEVEMENTS AU PROFIT DE LA SECTION D'INVESTISSEMENT		6 917 211,00	7 130 894,23	7 130 894,23
--	--	---------------------	---------------------	---------------------

043	Opérations d'ordre à l'intérieur de la section de fonct.(10)			
-----	--	--	--	--

TOTAL DES DEPENSES D'ORDRE		6 917 211,00	7 130 894,23	7 130 894,23
-----------------------------------	--	---------------------	---------------------	---------------------

TOTAL DES DEPENSES DE FONCTIONNEMENT DE L'EXERCICE (=total des opérations réelles et d'ordre)		60 207 666,00	7 887 734,09	7 887 734,09
--	--	----------------------	---------------------	---------------------

RESTES A REALISER N-1 (11)				
-----------------------------------	--	--	--	--

D 002 RESULTAT REPORTE OU ANTICIPE (11)				
--	--	--	--	--

TOTAL DES DEPENSES DE FONCTIONNEMENT CUMULEES				7 887 734,09
--	--	--	--	---------------------

Détail du calcul des ICNE au compte 66112 (5)

Montant des ICNE de l'exercice=	
Montant des ICNE de l'exercice N-1=	
= Différence ICNE N - ICNE N-1	

- (1) Détailler les chapitres budgétaires par article conformément au plan de comptes appliqué par la commune ou l'établissement.
(2) cf. 4 IB - Modalités de vote.
(3) Hors restes à réaliser
(4) Le vote de l'organe délibérant porte uniquement sur les propositions nouvelles.
(5) Si le mandatement des ICNE de l'exercice est inférieur au montant de l'exercice N-1, le montant de compte 66112 sera négatif.
(6) Si la commune ou l'établissement applique le régime des provisions semi-budgétaires.
(7) Cf. définitions du chapitre des opérations d'ordre, DF 042 = RI 040.
(8) Aucune prévision budgétaire ne doit figurer aux articles 675 et 676 (cf chapitre 024 "produit des cessions d'immobilisation").
(9) Le compte 6815 peut figurer dans le détail du chapitre 042 si la commune ou l'établissement applique le régime des provisions semi-budgétaires.
(10) Chapitre destiné à retracer les opérations particulières telles que les opérations de stocks ou liées à la tenue d'un inventaire permanent simplifié.
(11) Inscrire en cas de reprise des résultats de l'exercice précédent (après vote du compte administratif ou si reprise anticipée des résultats).

III - VOTE DU BUDGET				III
SECTION DE FONCTIONNEMENT - DETAIL DES RECETTES				A2
Chap/ art (1)	Libellé (1)	Pour mémoire (2) Pour mémoire budget primitif	Propositions (3) nouvelles	Vote (4)
013	Atténuations des charges	20 000,00		
6419	Remboursements sur rémun. du personnel	15 000,00		
6459	Rembours. sur charges sécu. soc. et prév	5 000,00		
70	Produits des services, du domaine et ventes ...	3 292 340,00		
70388	Autres redevances et recettes diverses	7 500,00		
704	Travaux	30 000,00		
7062	Redev. et droits des services - cultur.	439 900,00		
70631	Redev. et droits des services - sportif	533 300,00		
70632	Redev. et droits des services - loisirs	405 000,00		
70688	Autres prestations de services	5 500,00		
7078	Vente d'autres marchandises	500,00		
7083	Locations diverses (autres qu'immeubles)	11 000,00		
70848	Aux autres organismes	100 571,00		
70872	Par les budgets annexes	1 591 059,00		
70878	Remb. de frais par d'autres redevables	158 510,00		
7088	Autres produits d'activités annexes	9 500,00		
73	Impôts et taxes	34 865 500,00	572 373,00	572 373,00
73111	Taxes foncières et d'habitation	23 932 600,00	519 516,00	519 516,00
73112	Cotisation sur la valeur ajoutée des ent.	8 141 000,00	215 214,00	215 214,00
73113	Taxe sur les surfaces commerciales	1 505 000,00	-153 837,00	-153 837,00
73114	Imposition forfaitaire sur les entrepr.	458 000,00	-18 520,00	-18 520,00
7337	Droits de stationnement	73 900,00		
7362	Taxes de séjour	155 000,00	10 000,00	10 000,00
7368	Taxe sur la publicité	600 000,00		
74	Dotations et participations	20 756 918,00	272 077,00	272 077,00
74124	Dotations d'intercommunalité	4 650 000,00	308 508,00	308 508,00
74126	Dotations de compens. des groupements de com.	13 970 000,00	-110 479,00	-110 479,00
74718	Participations état autres	288 500,00		
7472	Participation régionale	256 000,00	23 152,00	23 152,00
7473	Participation départementale	81 400,00	15 000,00	15 000,00
7477	Budget communautaire & fonds structurels	430 318,00		
7478	Participation autres organismes	125 700,00	40 000,00	40 000,00
748314	Dot. unique des comp. spéc. à la tp	243 118,00		
74833	Etat - compens. au titre de la cet	21 373,00	-4 104,00	-4 104,00
74834	Etat - compens.exon. des taxes foncières	252,00		
74835	Etat - compens.exon. des taxes d'habita.	690 257,00		
75	Autres produits de gestion courante	84 808,00	107 338,76	107 338,76
752	Revenus des immeubles	84 808,00		
7551	Excédents des budgets annexes à car. adm		107 338,76	107 338,76
TOTAL = RECETTES DE GESTION DES SERVICES				
(a) = 70+73+74+75+013		59 019 566,00	951 788,76	951 788,76

III - VOTE DU BUDGET	III
SECTION DE FONCTIONNEMENT - DETAIL DES RECETTES	A2

Chap/ art (1)	Libellé (1)	Pour mémoire (2) Pour mémoire budget primitif	Propositions (3) nouvelles	Vote (4)
76	Produits financiers (b)	265 000,00		
76231	Remb. intérêts emprunts transférés	265 000,00		
77	Produits exceptionnels (c)	3 100,00	4 000,00	4 000,00
7788	Autres produits exceptionnels divers	3 100,00	4 000,00	4 000,00
78	Reprises sur provisions (d) (5)	500 000,00		
7865	Reprises / prov. risques ... financiers	500 000,00		
TOTAL RECETTES REELLES = a+b+c+d		59 787 666,00	955 788,76	955 788,76

042	Opérations d'ordre de transfert entre sections (6),(7),(8)	420 000,00		
722	Travaux en régie	420 000,00		
043	Opé. d'ordre à l'intérieur de la sect. de fonct. (9)			
60315	Variation des stocks des terrains à aménager			
7133	Variation des en-cours de production de biens			
TOTAL DES RECETTES D'ORDRE		420 000,00		

TOTAL DES RECETTES DE FONCTIONNEMENT DE L'EXERCICE (=Total des opérations réelles et ordres)	60 207 666,00	955 788,76	955 788,76
---	----------------------	-------------------	-------------------

RESTES A REALISER N-1 (10)	
R002 RESULTAT REPORTE OU ANTICIPE (10)	6 931 945,33
TOTAL DES RECETTES DE FONCTIONNEMENT CUMULEES	7 887 734,09

Détail du calcul des ICNE au compte 7622

Montant des ICNE de l'exercice=	
Montant des ICNE de l'exercice N-1=	
= Différence ICNE N - ICNE N-1	

(1) Détailler les chapitres budgétaires par article conformément au plan de comptes appliqué par la commune ou l'établissement.

(2) cf. 4 IB - Modalités de vote.

(3) Hors restes à réaliser

(4) Le vote de l'assemblée porte uniquement sur les propositions nouvelles.

(5) Si la commune ou l'établissement applique le régime des provisions semi-budgétaires;

(6) Cf. définitions du chapitre des opérations d'ordre, RF 042 = DI 040.

(7) Aucune prévision budgétaire ne doit figurer aux articles 775 et 776 (cf chapitre 024 "Produits des cessions d'immobilisations").

(9) Le compte 6815 peut figurer dans le détail du chapitre 042 si la commune ou l'établissement applique le régime des provisions semi-budgétaires.

(9) Chapitre destiné à retracer les opérations particulières telles que les opérations de stocks ou liées à la tenue d'un inventaire permanent simplifié.

(10) Inscrire en cas de reprise des résultats de l'exercice précédent (après vote du compte administratif ou si reprise anticipée des résultats).

III - VOTE DU BUDGET	III
SECTION D'INVESTISSEMENT - DETAIL DES DEPENSES	B1

Chap/ art (1)	Libellé (1)	Pour mémoire (2) budget primitif	Propositions (3) nouvelles	Vote (4)
010	Stocks			
20	Immobilisations incorporelles (sauf opérations et 204)	1 128 734,00	88 280,00	88 280,00
202	Frais liés à la réalisation des docs	36 100,00		
2031	Frais d'études	648 818,00	59 280,00	59 280,00
2033	Frais d'insertion	68 380,00		
2051	Concessions et droits similaires	375 436,00	29 000,00	29 000,00
204	Subventions d'équipement versées (hors opérations)	3 087 744,00	-497 259,52	-497 259,52
204122	Subv equip régions, bât et installation	269 000,00		
204131	Subv équip départ mobilier, mat. et études	8 000,00		
2041411	Subv equip communes mobil, mat. et études	10 000,00		
2041412	Subv equip.communes bât et installations	1 010 000,00	-97 259,52	-97 259,52
2041582	Sub équip autres regoup bât et inst.	11 960,00		
2041642	Subv équip a car. indu. com. bât et inst.	456 000,00		
204182	Subv équip. autres org bât et inst.	538 400,00		
20422	Sub équip pers privées bât et inst	776 584,00	-400 000,00	-400 000,00
204422	Bâtiments et installations	7 800,00		
21	Immobilisations corporelles (hors opérations)	1 604 833,99	629 050,00	629 050,00
2111	Terrains nus	140 847,34	614 500,00	614 500,00
2152	Installations de voirie	1 616,33		
21532	Réseaux d'assainissement	320 000,00	140 000,00	140 000,00
21533	Réseaux câblés	16 900,00		
2158	Autres	129 952,78		
2161	Oeuvres et objets d'art	20 000,00	-1 103,31	-1 103,31
2162	Fonds anciens des bibliothèques & musées	37 000,00		
2168	Autres	-1 278,38		
21728	Autres agencements et aménagements	9 310,77	2 200,00	2 200,00
21735	Instal. gén., agenc. et amén. construc.	270 935,66	-500,00	-500,00
21758	Autres installat, mat. et out. techn.	11 503,62		
21788	Autres immobilisations	3 333,04		
2181	Instal. gén., agenc. et aménag. divers		30 000,00	30 000,00
2182	Matériel de transport	1 662,79		
2183	Matériel de bureau et matériel informatique	499 004,08	-150 000,00	-150 000,00
2184	Mobilier	42 053,53	-6 046,69	-6 046,69
2188	Autres	101 992,43		
22	Immobilisations reçues en affectation (hors opérations)			
23	Immobilisations en cours (hors opération)	3 531 153,01	202 168,00	202 168,00
2313	Constructions	755 558,00	-83 202,00	-83 202,00
2315	Installations, matériel / outillage tech	200 000,00	339 500,00	339 500,00
2316	Restau. des collections et oeuvres d'art	9 000,00		
2317	Immo. reçues au titre d'une mise à dispo.	2 384 836,01	-114 780,00	-114 780,00
2318	Autres immobilisations corporelles	84 259,00	3 150,00	3 150,00
238	Avances et acomptes sur cdes immo. corp.	97 500,00	57 500,00	57 500,00
	Total des opérations (5)	3 163 800,00	-30 000,00	-30 000,00
02011001	Amenagement pagnol	3 163 800,00		
82003002	Liaison rd9 rn 11		-30 000,00	-30 000,00
	Total des dépenses d'équipement	12 516 265,00	392 238,48	392 238,48

10	Dotations, fonds divers et réserves			
13	Subventions d'investissement		124 023,00	124 023,00
1322	Subventions Régions		124 023,00	124 023,00
16	Emprunts et dettes assimilées	14 726 000,00		
1641	Emprunts en euros	2 441 000,00		
16441	Opérations afférentes à l'emprunt	372 000,00		
16449	Emprunts option de tirage s/ligne trésor	6 913 000,00		
166	Refinancement de dette	5 000 000,00		

III - VOTE DU BUDGET	III
SECTION D'INVESTISSEMENT - DETAIL DES DEPENSES	B1

Chap/ art (1)	Libellé (1)	Pour mémoire (2) budget primitif	Propositions (3) nouvelles	Vote (4)
18	Compte de liaison : affectation à			
26	Participations et créances rattachées à des particip.			
27	Autres immobilisations financières	3 840 500,00	-161 500,00	-161 500,00
276358	Autres groupements	-119 685,43		
27638	Autres établissements publics	3 960 185,43	-161 500,00	-161 500,00
020	Dépenses imprévues			
Total des dépenses financières		18 566 500,00	-37 477,00	-37 477,00

45...1..	Opé. pour compte de tiers n°...(1 ligne par opé.) (6)			
Total des dépenses d'opérations pour compte de tiers				

TOTAL DES DEPENSES REELLES		31 082 765,00	354 761,48	354 761,48
-----------------------------------	--	----------------------	-------------------	-------------------

III - VOTE DU BUDGET	III
SECTION D'INVESTISSEMENT - DETAIL DES DEPENSES	B1

Chap/ art (1)	Libellé (1)	Pour mémoire (2) budget primitif	Propositions (3) nouvelles	Vote (4)
040	Opérations d'ordre de transfert entre sections (7)	420 000,00		
	Reprises sur autofinancement antérieur (8)			
	Charges transférées (9)	420 000,00		
2313	Constructions	420 000,00		
041	Opérations patrimoniales (10)	756 554,00	872 431,13	872 431,13
2031	Frais d'études	2 431,29		
2051	Concessions et droits similaires	146 839,97	272 244,46	272 244,46
2183	Matériel de bureau et matériel informatique	3 053,87		
2188	Autres	452,68	587,32	587,32
2313	Constructions	61 682,53	602 451,58	602 451,58
2315	Installations, matériel / outillage tech.	128 353,07	4 699,25	4 699,25
2317	Immo. reçues au titre d'une mise à dispo	413 740,59	-7 551,48	-7 551,48
TOTAL DES DEPENSES D'ORDRE		1 176 554,00	872 431,13	872 431,13

TOTAL DES DEPENSES D'INVESTISSEMENT DE L'EXERCICE (=Total des opérations réelles et d'ordre)	32 259 319,00	1 227 192,61	1 227 192,61
---	----------------------	---------------------	---------------------

+

RESTES A REALISER N-1 (11)	7 286 507,58
-----------------------------------	---------------------

+

D001 SOLDE D'EXECUTION NEGATIF REPORTE OU ANTICIPE (11)	926 105,93
--	-------------------

=

TOTAL DES DEPENSES D'INVESTISSEMENT CUMULEES	9 439 806,12
---	---------------------

(1) Détailler les chapitres budgétaires par article conformément au plan de comptes appliqué par la commune ou l'établissement.

(2) cf. 4 IB - Modalités de vote.

(3) Hors restes à réaliser

(4) Le vote de l'organe délibérant porte uniquement sur les propositions nouvelles.

(5) Voir état III B3 pour le détail des opérations d'équipement.

(6) Voir annexe IV A9 pour le détail des opérations pour compte de tiers.

(7) Cf. définitions du chapitre des opérations d'ordre, DI 040 = RF 042.

(8) Les comptes 15, 29, 39, 49 et 59 peuvent figurer dans le détail du chapitre 040 si la commune ou l'établissement applique le régime des provisions budgétaires.

(9) Aucune prévision budgétaire ne doit figurer à l'article 192 (cf chapitre 024 "Produits des cessions d'immobilisations").

(10) Cf. définitions du chapitre des opérations d'ordre, DI 041 = RI 041.

(11) Inscrire en cas de reprise des résultats de l'exercice précédent (après vote du compte administratif ou si reprise anticipée des résultats);

III - VOTE DU BUDGET	III
SECTION D'INVESTISSEMENT - DETAIL DES RECETTES	B2

Chap/ art (1)	Libellé (1)	Pour mémoire (2) budget primitif	Propositions (3) nouvelles	Vote (4)
010	Stocks			
13	Subventions d'investissement (hors 138)	937 550,00	-509 451,00	-509 451,00
1321	Subv. équipement non transférables etat	441 350,00	-151 470,00	-151 470,00
1322	Subv. équipement non transf. régions	28 575,00	-26 117,00	-26 117,00
1323	Subv. équipement non transf. département	51 625,00	-414 864,00	-414 864,00
13241	Subv équip non transf communes gfp	416 000,00	-200 000,00	-200 000,00
1326	Autres établissements publics locaux		20 000,00	20 000,00
1346	Fons aff. non transf voirie et réseaux		154 600,00	154 600,00
1348	Fonds aff. non transf. autres		108 400,00	108 400,00
16	Emprunts et dettes assimilées (hors 165)	17 293 000,00	-4 880 000,00	-4 880 000,00
1641	Emprunts en euros	5 380 000,00	-4 880 000,00	-4 880 000,00
16449	Emprunts option de tirage s/ligne trésor	6 913 000,00		
166	Refinancement de dette	5 000 000,00		
20	Immobilisations incorporelles (sauf 204)			
204	Subventions d'équipement versées			
21	Immobilisations corporelles			
22	Immobilisations reçues en affectation			
23	Immobilisations en cours			
Total des recettes d'équipement		18 230 550,00	-5 389 451,00	-5 389 451,00

10	Dotations, fonds divers et réserves	2 300 000,00	1 935 555,13	1 935 555,13
10222	Fctva	2 300 000,00	110 000,00	110 000,00
1068	Excédents de fonctionnement capitalisés		1 825 555,13	1 825 555,13
138	Autres subventions d'investiss. non transférables			
165	Dépôts et cautionnements reçus			
18	Compte de liaison : affectation à (BA, régie)			
26	Participations et créances rattachées à des particip.			
27	Autres immobilisations financières	3 990 004,00	-1 774 918,75	-1 774 918,75
276341	Créances sur des communes membres	690 000,00		
276358	Autres groupements	-901 864,55		
27638	Autres établissements publics	4 201 868,55	-1 774 918,75	-1 774 918,75
024	Produits des cessions d'immobilisation	65 000,00	278 237,00	278 237,00
024	Produit des cessions d'immobilisations	65 000,00	278 237,00	278 237,00
Total des recettes financières		6 355 004,00	438 873,38	438 873,38

45...2..	Opé. pour compte de tiers n°... (1 ligne par opé.) (5)			
Total des recettes d'opérations pour compte de tiers				

TOTAL DES RECETTES REELLES	24 585 554,00	-4 950 577,62	-4 950 577,62
-----------------------------------	----------------------	----------------------	----------------------

III - VOTE DU BUDGET	III
SECTION D'INVESTISSEMENT - DETAIL DES RECETTES	B2

Chap/ art (1)	Libellé (1)	Pour mémoire (2) Pour mémoire	Propositions (3) nouvelles	Vote (4)
021	Virement de la section de fonctionnement	3 437 011,00	7 330 894,23	7 330 894,23
040	Opérations d'ordre de transfert entre sections (5), (6), (7)	3 480 200,00	-200 000,00	-200 000,00
28031	Amortissement des frais d'études	133 528,50	-45 500,00	-45 500,00
28033	Amortissements des frais d'insertion	2 852,00		
2804112	Amort subv équip état bât et inst.	226 489,00		
2804122	Amort subv equip régions bât. et inst.	37 354,00		
2804132	Amort subv equip départ bât. et inst.	45 005,00	9 166,00	9 166,00
2804141	Amort. subv équip. versées comm membres	3 416,00		
28041411	Amort subv equip communes mob, mat, étud	5 000,00	-5 000,00	-5 000,00
28041412	Amort subv equip communes bât. et inst.	634 004,00	-3 000,00	-3 000,00
2804171	Amort subv eq. étab pub locaux mob, mat	8 000,00		
2804182	Amort subv équip autres org. bât. / inst	192 168,00	-14 400,00	-14 400,00
280422	Amort subv équip pers privée bât et inst	343 468,73	-81 600,00	-81 600,00
2804411	Amort subv.org publ biens mobil. mat.	162 119,27		
2805	Amortissements des concessions et brevet	440 880,20	16 956,00	16 956,00
28087	Amort autres immobilisations mad	1 868,80	-16 900,00	-16 900,00
28132	Amortissement des immeubles de rapport	6 370,00		
28151	Amortissement réseaux de voirie	165 000,00		
281538	Amortissements autres réseaux	35 200,00		
281571	Amortissement matériel roulant	859,47	-3 300,00	-3 300,00
281578	Amortissement autres matériels	642,00		
28158	Amortissement autre matériel et outillag	34 937,53	2 680,00	2 680,00
281728	Amort. autres agenc. et aménag.	376,00		
281751	Réseaux de voirie	559 582,00	-19 447,00	-19 447,00
281752	Installations de voirie	73,00		
2817538	Autres réseaux	8 629,00		
281758	Amort. autres installations mis à dispo	191,00		
281783	Amort. matériel bureau mis à dispo	1 656,00		
281784	Amort. mobilier mis à disposition	12 739,00		
281788	Amort. autres immobilisations mad	8 706,00		
28181	Instal. généré., agenc. et aménag. divers	133,00		
28182	Amortissement matériel de transport	63 541,00		
28183	Amort. matériel de bureau et informat.	165 240,00	-55 000,00	-55 000,00
28184	Amortissement du mobilier	49 486,29	12 715,00	12 715,00
28188	Amortissement des autres immo.	130 685,21	2 630,00	2 630,00
TOTAL DES PRELEVEMENTS PROVENANT DE LA SECTION DE FONCTIONNEMENT		6 917 211,00	7 130 894,23	7 130 894,23
041	Opérations patrimoniales (8)	756 554,00	872 431,13	872 431,13
2031	Frais d'études	547 028,49	847 595,38	847 595,38
2033	Frais d'insertion	20 453,00	24 835,75	24 835,75
237	Avances et acomptes sur cdes immo.incor.	5 421,26		
238	Avances et acomptes sur cdes immo. corp.	183 651,25		
TOTAL DES RECETTES D'ORDRE		7 673 765,00	8 003 325,36	8 003 325,36
TOTAL DES RECETTES D'INVESTISSEMENT DE L'EXERCICE (= Total des opérations réelles et ordres)		32 259 319,00	3 052 747,74	3 052 747,74
RESTES A REALISER N-1 (9)				6 387 058,38
R001 SOLDE D'EXECUTION POSITIF REPORTE OU ANTICIPE (9)				
TOTAL DES RECETTES D'INVESTISSEMENT CUMULEES				9 439 806,12

(1) Détailler les chapitres budgétaires par article conformément au plan de comptes appliqué par la commune ou l'établissement

(2) cf. Modalités de vote, I-B

(3) Hors restes à réaliser

(4) Le vote de l'organe délibérant porte uniquement sur les propositions nouvelles.

(5) Voir annexe IV A 9 pour le détail des opérations pour compte de tiers.

(6) Cf. définitions du chapitre des opérations d'ordre, RI 040 = DF 042.

(7) Aucune prévision budgétaire ne doit figurer à l'article 192 (cf chapitre 024 "Produits des cessions d'immobilisations").

(8) Les comptes 15, 29, 39, 49 et 59 peuvent figurer dans le détail du chapitre 040 si la commune ou l'établissement applique le régime des provisions budgétaires.

(9) Cf. définitions du chapitre des opérations d'ordre, DI 041 = RI 041.

(10) Inscrite en cas de reprise des résultats de l'exercice précédent (après vote du compte administratif ou si reprise anticipée des résultats);

III - VOTE DU BUDGET	III
DETAIL DES CHAPITRES D'OPERATIONS D'EQUIPEMENT	B3

OPERATION D'EQUIPEMENT N° : (1) 82003001
LIBELLE : Contournement nord

POUR VOTE

Art. (2)	Libellé (2)	Réalizations cumulées au 1/1/N	Restes à réaliser N-1 (3)(5)	Propositions nouvelles (4)	Vote (4)	Montant (5)
			a		b	b
	DEPENSES	447 500,99	1 668,17			
20	Immobilisations incorporelles		1 668,17			
2031	Frais d'études		1 668,17			
204	Subventions d'équipement versées					
21	Immobilisations corporelles					
22	Immobilisations reçues en affect.					
23	Immobilisations en cours					

RECETTES (répartition) (Pour information)	Restes à réaliser N-1 (3)	Recettes de l'exercice
	c	d
TOTAL RECETTES AFFECTEES		
13	Subventions d'investissement	
16	Emprunts et dettes assimilées	
20	Immobilisations incorporelles	
204	Subventions d'équipement versées	
21	Immobilisations corporelles	
22	Immobilisations reçues en affectation	

III - VOTE DU BUDGET	III
DETAIL DES CHAPITRES D'OPERATIONS D'EQUIPEMENT	B3

OPERATION D'EQUIPEMENT N° : (1) 82003002
LIBELLE : Liaison rd9 rn 11

POUR VOTE

Art. (2)	Libellé (2)	Réalisations cumulées au 1/1/N	Restes à réaliser N-1 (3)(5)	Propositions nouvelles (4)	Vote (4)	Montant (5)
			a		b	b
	DEPENSES	4 745 257,15	91 680,64	-30 000,00		
20	Immobilisations incorporelles					
204	Subventions d'équipement versées					
21	Immobilisations corporelles		31 359,32	-25 650,00		
2138	Autres constructions		31 359,32	-25 650,00		
22	Immobilisations reçues en affect.					
23	Immobilisations en cours		60 321,32	-4 350,00		
2313	Constructions		54 189,09	-4 350,00		
2317	Immo. reçues au titre d'une mise à dispo		6 132,23			

RECETTES (répartition) (Pour information)		Restes à réaliser N-1 (3)	Recettes de l'exercice
		c	d
	TOTAL RECETTES AFFECTEES	434 882,42	
13	Subventions d'investissement	434 882,42	
1321	Subv. équipement non transférables etat	420 735,87	
1322	Subv. équipement non transf. régions	7 780,64	
1323	Subv. équipement non transf. département	6 365,91	
16	Emprunts et dettes assimilées		
20	Immobilisations incorporelles		
204	Subventions d'équipement versées		
21	Immobilisations corporelles		
22	Immobilisations reçues en affectation		
23	Immobilisations en cours		

RESULTAT = (c + d) - (a + b)	
Excédent de financements si positif	
Besoin de financement si négatif	

- (1) Ouvrir un cadre par opération
- (2) Détailler les articles conformément au plan des comptes appliqué par la commune ou l'établissement.
- (3) A remplir uniquement en cas de reprise des résultats de l'exercice précédent, soit après le vote du compte administratif, soit en cas de reprise anticipée des résultats.
- (4) Lorsque l'opération d'équipement constitue un chapitre faisant l'objet d'un vote, ces deux colonnes sont renseignées. Dans ce cas, le vote de l'assemblée porte uniquement sur les propositions nouvelles.
- (5) Lorsque l'opération d'équipement est présentée pour information, seules ces deux colonnes sont renseignées.

(2)	Libellé	Non ventilables 01	0 Services généraux des administrations (sauf 01)	1 Sécurité et salubrité publiques	2 Enseignement et formation	3 Culture	4 Sport et jeunesse	5 Interventions sociales et santé	6 Famille	7 Logement	8 Aménagement et services urbains, environnement	9 Action économique	TOTAL
-----	---------	--------------------	---	-----------------------------------	-----------------------------	-----------	---------------------	-----------------------------------	-----------	------------	--	---------------------	-------

FONCTIONNEMENT

DEPENSES REELLES													
Total cumulé des dépenses de fonctionnement		27 954 666,00	8 293 173,77	860 582,00	6 666 604,16	2 943 752,38	1 405 074,74	188 348,00	1 041 034,00	4 694 059,81	54 047 294,86		
Total dépenses de l'exercice		27 954 666,00	8 293 173,77	860 582,00	6 666 604,16	2 943 752,38	1 405 074,74	188 348,00	1 041 034,00	4 694 059,81	54 047 294,86		
Restes à réaliser-reports													

RECETTES REELLES													
Total cumulé des recettes de fonctionnement		62 064 843,33	1 768 608,00	89 900,00	663 662,00	956 900,00	289 452,00	85 700,00	1 756 334,76	67 675 400,09			
Total des recettes de l'exercice		62 064 843,33	1 768 608,00	89 900,00	663 662,00	956 900,00	289 452,00	85 700,00	1 756 334,76	67 675 400,09			
Restes à réaliser-reports													

INVESTISSEMENT													
DEPENSES REELLES													
Total cumulé des dépenses d'investissement		16 952 791,36	6 316 334,44	341 072,00	1 336 946,29	1 995 103,03	1 195 638,23	2 279 044,14	3 143 925,09	6 089 285,41	39 650 139,99		
Opérations financières		16 681 105,93									16 681 105,93		
Equipements municipaux (2)			4 594 599,63		647 401,54	647 710,83	908 962,00		1 597 020,00	4 296 348,00	12 692 042,00		
Equipements non municipaux (C/204) (3)		40 000,00	627 840,48	269 000,00	20 000,00	20 000,00	57 800,00	1 102 200,00	788 860,00	104 784,00	2 990 484,48		
Total des dépenses de l'exercice		16 721 105,93	5 222 440,11	269 000,00	647 401,54	667 710,83	966 762,00	1 102 200,00	2 365 880,00	4 401 132,00	32 363 632,41		
Restes à réaliser-reports		231 685,43	1 093 894,33	72 072,00	689 544,75	1 327 392,20	228 876,23	1 176 844,14	778 045,09	1 688 153,41	7 286 507,58		

RECETTES REELLES													
Total cumulé des recettes d'investissement		21 309 512,21	74 309,13	5 134,00	359 959,00	966 356,00	248 645,00	150 000,00	697 882,42	2 210 237,00	26 022 034,76		
Recettes de l'exercice		17 428 640,38					207 065,00	150 000,00	263 000,00	1 994 237,00	20 042 942,38		
Restes à réaliser-reports		3 880 871,83	74 309,13	5 134,00	359 959,00	966 356,00	41 580,00		434 882,42	216 000,00	5 979 092,38		

(1) La production de cet état est obligatoire pour les communes de 3 500 habitants et plus, les groupements comprenant au moins une telle commune, leurs établissements et services administratifs hormis les caisses des écoles et les services à activité unique érigés en établissement public ou budget annexes (L.2312-3, R. 2311-1 et R. 2311-10). Dans les communes de 3500 habitants et plus, le croisement par fonction est fait à un chiffre (correspondant à la fonction). Dans les communes de 10 000 habitants et plus le croisement par fonction est fait au niveau le plus détaillé de la nomenclature fonctionnelle (sous-fonction ou rubrique). Les groupements et leurs établissements publics suivent les règles de production et de présentation applicables à la commune membre comptant le plus grand nombre d'habitants (articles L.5211-36 a 1 et R.5211-14 + L.5711-1 et R.5711-2 du CGCT).

(2) ou biens de la structure intercommunale.

(3) ou biens ne relevant pas de la structure intercommunale.

IV - ANNEXES

ELEMENTS DU BILAN
PRESENTATION CROISEE PAR FONCTION

IV

A1 - 0

FONCTION 0 SERVICES GENERAUX DES ADMINISTRATIONS PUBLIQUES LOCALES

(sauf 01 opérations non ventilables)

(2)	Libellé	Sous-fonction 02 Administration générale							04			TOTAL
		020 Administration générale de la collectivité	021 Assemblée locale (autre que groupes d'élus)	022 Administration générale de l'Etat	023 Information, communication, publicité	024 Fêtes et cérémonies	025 Aides aux associations	026 Cimetières et pompes funèbres	03 Justice	Coopération décentralisée, actions européennes et Internationales		
									041 Subv. globale	048 Autres actions coop. décent.		
	DEPENSES (3)	7 037 364,77	688 002,00		456 092,00		115 000,00					8 296 458,77
	Dépenses de l'exercice	7 037 364,77	688 002,00		456 092,00		115 000,00					8 296 458,77
011	Charges à caractère général	1 940 738,25	5 500,00		200 190,00							2 146 428,25
012	Charges de personnel et frais assimilés	4 927 485,32	202,00		254 102,00							5 181 789,32
65	Autres charges de gestion courante	166 200,00	682 300,00		1 800,00		115 000,00					965 300,00
67	Charges exceptionnelles	2 941,20										2 941,20
	Restes à réaliser-reports											
	RECETTES (3)	2 188 608,00										2 188 608,00
	Recettes de l'exercice	2 188 608,00										2 188 608,00
013	Atténuations de charges	20 000,00										20 000,00
042	Opérat d'ordre de transfert entre sectio	420 000,00										420 000,00
70	Produits des services, du domaine et ven	1 687 058,00										1 687 058,00
74	Dotations et Participations	40 000,00										40 000,00
75	Autres produits de gestion courante	14 550,00										14 550,00
77	Produits exceptionnels	7 000,00										7 000,00
	Restes à réaliser-reports											
	SOLDE	-4 848 756,77	-688 002,00		-456 092,00		-115 000,00					-6 107 850,77

FONCTIONNEMENT

		FONCTIONNEMENT		INVESTISSEMENT	
	DEPENSES (3)	6 890 210,63		27 358,80	
	Dépenses de l'exercice	6 890 210,63		27 358,80	
0201100	Aménagement pagnol	5 796 675,10		27 000,00	
040	Opérat d'ordre de transfert entre sectio	3 163 800,00			
041	Operations patrimoniales	420 000,00			
20	Immobilisations incorporelles	181 234,99			
204	Subv. d'équipements versées	513 218,83		27 000,00	
21	Immobilisations corporelles	627 840,48			
23	Immobilisations en cours	469 156,80			
	Restes à réaliser-reports	421 424,00			
		1 093 535,53		358,80	
	RECETTES (3)	255 996,80			
	Recettes de l'exercice	255 996,80			
041	Operations patrimoniales	181 687,67			
13	Subventions d'investissement	181 687,67			
	Restes à réaliser-reports	74 309,13			
	SOLDE	-6 634 213,83		-27 358,80	

INVESTISSEMENT

		FONCTIONNEMENT		INVESTISSEMENT	
	DEPENSES (3)	6 890 210,63		27 358,80	
	Dépenses de l'exercice	6 890 210,63		27 358,80	
0201100	Aménagement pagnol	5 796 675,10		27 000,00	
040	Opérat d'ordre de transfert entre sectio	3 163 800,00			
041	Operations patrimoniales	420 000,00			
20	Immobilisations incorporelles	181 234,99			
204	Subv. d'équipements versées	513 218,83		27 000,00	
21	Immobilisations corporelles	627 840,48			
23	Immobilisations en cours	469 156,80			
	Restes à réaliser-reports	421 424,00			
		1 093 535,53		358,80	
	RECETTES (3)	255 996,80			
	Recettes de l'exercice	255 996,80			
041	Operations patrimoniales	181 687,67			
13	Subventions d'investissement	181 687,67			
	Restes à réaliser-reports	74 309,13			
	SOLDE	-6 634 213,83		-27 358,80	

		FONCTIONNEMENT		INVESTISSEMENT	
	DEPENSES (3)	6 890 210,63		27 358,80	
	Dépenses de l'exercice	6 890 210,63		27 358,80	
0201100	Aménagement pagnol	5 796 675,10		27 000,00	
040	Opérat d'ordre de transfert entre sectio	3 163 800,00			
041	Operations patrimoniales	420 000,00			
20	Immobilisations incorporelles	181 234,99			
204	Subv. d'équipements versées	513 218,83		27 000,00	
21	Immobilisations corporelles	627 840,48			
23	Immobilisations en cours	469 156,80			
	Restes à réaliser-reports	421 424,00			
		1 093 535,53		358,80	
	RECETTES (3)	255 996,80			
	Recettes de l'exercice	255 996,80			
041	Operations patrimoniales	181 687,67			
13	Subventions d'investissement	181 687,67			
	Restes à réaliser-reports	74 309,13			
	SOLDE	-6 634 213,83		-27 358,80	

IV - ANNEXES

ELEMENTS DU BILAN
PRESENTATION CROISEE PAR FONCTION

IV

A1 - 1

FONCTION 1 SECURITE ET SALUBRITE PUBLIQUES

(2)	Libellé	Sous-fonction 11 Sécurité intérieure				12 Hygiène et salubrité publique	TOTAL
		110 Services communs	111 Police nationale	112 Police municipale	113 Pompiers, incendie, secours		

FONCTIONNEMENT

DEPENSES (3)						
Dépenses de l'exercice						
Restes à réaliser-reports						

RECETTES (3)						
Recettes de l'exercice						
Restes à réaliser-reports						
SOLDE						

INVESTISSEMENT

DEPENSES (3)						
Dépenses de l'exercice						
Restes à réaliser-reports						

RECETTES (3)						
Recettes de l'exercice						
Restes à réaliser-reports						
SOLDE						

IV - ANNEXES

ELEMENTS DU BILAN
PRESENTATION CROISEE PAR FONCTION

IV
A1 - 2

FONCTION 2 ENSEIGNEMENT - FORMATION

(2)	Libellé	Sous-fonction 21 Enseignement du premier degré			22	23	24	Sous-fonction 25 Services annexes de l'enseignement			TOTAL	
		211	212	213				251	252	253		254
		Ecoles maternelles	Ecoles primaires	Classes regroupées	Enseignement du second degré	Enseignement supérieur	Formation continue	Hébergement et restauration scolaires	Transports scolaires	Sport scolaire	Médecine scolaire	Classes de découverte et autres serv. ann.
FONCTIONNEMENT												
	DEPENSES (3)					860 582,00						860 582,00
	Dépenses de l'exercice					860 582,00						860 582,00
	011 Charges à caractère général					11 200,00						11 200,00
	012 Charges de personnel et frais assimilés					182 747,00						182 747,00
	85 Autres charges de gestion courante					666 635,00						666 635,00
	Restes à réaliser-reports											
	RECETTES (3)					89 900,00						89 900,00
	Recettes de l'exercice					89 900,00						89 900,00
	74 Dotations et participations					89 900,00						89 900,00
	Restes à réaliser-reports											
	SOLDE					-770 682,00						-770 682,00
INVESTISSEMENT												
	DEPENSES (3)						72 072,00					341 072,00
	Dépenses de l'exercice						72 072,00					341 072,00
	204 Subv. d'équipements versées						269 000,00					269 000,00
	Restes à réaliser-reports						269 000,00					269 000,00
	Restes à réaliser-reports											72 072,00
	RECETTES (3)											5 134,00
	Recettes de l'exercice											5 134,00
	13 Subventions d'investissement											5 134,00
	Restes à réaliser-reports											5 134,00
	SOLDE						-72 072,00					-335 938,00

IV - ANNEXES

IV

ELEMENTS DU BILAN
PRESENTATION CROISEE PAR FONCTION

A1 - 3

FONCTION 3 CULTURE

(2)	Libellé	30 Services communs		Sous-fonction 31 Expression artistique		313 Théâtres	314 Expr.Art. Cinémas et autres salles de spectacles	Sous-fonction 32 Conservation et diffusion des patrimoines			324 Entretien du patrimoine culturel	33 Action culturelle	TOTAL
		311 Expression musicale, lyrique et chorégraphique	312 Arts plastiques et autres activités artist.	321 Bibliothèques et médiathèques	322 Musées			323 Archives					
FONCTIONNEMENT													
	DEPENSES (3)	2 344 536,64	176 835,00	2 909 730,00	1 197 546,68			26 540,84	10 700,00		6 665 889,16		
	Dépenses de l'exercice	2 344 536,64	176 835,00	2 909 730,00	1 197 546,68			26 540,84	10 700,00		6 665 889,16		
011	Charges à caractère général	168 916,64	39 774,00	620 648,00	325 440,00			26 540,84			1 181 319,48		
012	Charges de personnel et frais assimilés	2 140 320,00	133 861,00	2 271 382,00	791 226,68						5 336 789,68		
65	Autres charges de gestion courante	32 600,00	3 000,00	17 700,00	80 630,00						144 630,00		
67	Charges exceptionnelles	2 700,00	200,00		250,00						3 150,00		
	Restes à réaliser-reports												
RECETTES (3)													
	Recettes de l'exercice	473 000,00	39 200,00	79 550,00	71 812,00			100,00			663 662,00		
70	Produits des services, du domaine et ven	473 000,00	39 200,00	79 550,00	71 812,00			100,00			663 662,00		
74	Dotations et participations	311 000,00	39 200,00	79 550,00	58 612,00			100,00			488 462,00		
75	Autres produits de gestion courante	162 000,00			5 500,00						167 500,00		
77	Produits exceptionnels				7 600,00						7 600,00		
	Restes à réaliser-reports				100,00						100,00		
	SOLDE	-1 871 536,64	-137 635,00	-2 830 180,00	-1 117 494,68			-26 440,84	-10 700,00		-5 993 987,16		

INVESTISSEMENT

	DEPENSES (3)	257 727,38	28 380,00	498 816,17	261 133,64			530 469,91	53 103,26		1 629 630,36
	Dépenses de l'exercice	257 727,38	28 380,00	498 816,17	261 133,64			530 469,91	53 103,26		1 629 630,36
041	Opérations patrimoniales	222 120,20	21 380,00	463 725,84	154 813,00			78 046,47			940 085,61
13	Subventions d'investissement			273 189,60				15 494,47			288 684,07
20	Immobilisations incorporelles	146 480,00	300,00	68 007,54	4 338,80						221 256,34
204	Subv. d'équipements versées										
21	Immobilisations corporelles	84 635,69	21 080,00	128 900,00	53 871,00			14 950,00			303 436,69
23	Immobilisations en cours	-8 995,49		-6 371,20	96 603,20			45 472,00			126 708,51
	Restes à réaliser-reports							452 423,44			699 544,75
	RECETTES (3)			273 190,00	14 000,00			361 453,47			648 643,47
	Recettes de l'exercice			273 190,00	14 000,00			361 453,47			648 643,47
041	Opérations patrimoniales			273 190,00				-43 891,53			243 298,47
13	Subventions d'investissement			273 190,00				15 494,47			288 684,47
	Restes à réaliser-reports							-59 386,00			-45 386,00
	SOLDE	-257 727,38	-28 380,00	-225 626,17	-247 133,64			16 162,66	-53 103,26		405 345,00
											-796 807,89

IV - ANNEXES		IV
ELEMENTS DU BILAN		
PRESENTATION CROISEE PAR FONCTION		A1 - 4

FONCTION 4 SPORTS ET JEUNESSE

(2)	Libellé	Sous-fonction 41 Sports				Sous-fonction 42 Jeunesse				TOTAL
		411 Salles de sports, gymnase	412 Stades	413 Piscines	414 Autres équipements sportifs et de loisirs	415 Manifestations sportives	421 Centres de loisirs	422 Autres activités pour les jeunes	423 Colonies de vacances	
		40								
	Services communs									
		148 854,00	185,01	2 649 927,37	144 786,00					2 943 752,38
	DEPENSES (3)									
	Dépenses de l'exercice	148 854,00	185,01	2 649 927,37	144 786,00					2 943 752,38
011	Charges à caractère général	19 000,00	185,01	915 688,37	56 642,00					991 515,38
012	Charges de personnel et frais assimilés	128 954,00		1 715 539,00	87 544,00					1 932 037,00
65	Autres charges de gestion courante	900,00		14 400,00	600,00					15 900,00
67	Charges exceptionnelles			4 300,00						4 300,00
	Restes à réaliser-reports									

FONCTIONNEMENT

	RECETTES (3)	948 600,00	8 300,00							956 900,00
	Recettes de l'exercice	948 600,00	8 300,00							956 900,00
70	Produits des services, du domaine et ven	937 500,00	8 300,00							945 800,00
74	Dotations et participations	11 100,00								11 100,00
	Restes à réaliser-reports									
	SOLDE	-148 854,00	-185,01	-1 701 327,37	-136 486,00					-1 986 852,38

INVESTISSEMENT

	DEPENSES (3)	938 620,64	400 828,39							1 998 449,03
	Dépenses de l'exercice	659 000,00		548 686,43	122 370,40					671 056,83
041	Opérations patrimoniales			3 346,00						3 346,00
13	Subv. d'investissement			124 023,00						124 023,00
20	Immobilisations incorporelles			30 106,43	2 670,40					32 978,83
204	Subv. d'équipements versées				20 000,00					20 000,00
21	Immobilisations corporelles			218 828,50	19 500,00					238 328,50
23	Immobilisations en cours			172 380,50	80 000,00					252 380,50
	Restes à réaliser-reports	659 000,00		389 934,21	278 457,99					1 327 392,20

	RECETTES (3)	967 136,00								967 136,00
	Recettes de l'exercice	-361 800,00								-361 800,00
041	Opérations patrimoniales	780,00								780,00
13	Subventions d'investissement	-362 580,00								-362 580,00
	Restes à réaliser-reports	1 328 936,00								1 328 936,00
	SOLDE	-659 000,00	28 515,36	-400 828,39						-1 031 313,03

IV - ANNEXES

ELEMENTS DU BILAN
PRESENTATION CROISEE PAR FONCTION

IV
A1 - 5

FONCTION 5 INTERVENTIONS SOCIALES ET SANTE

(2)	Libellé	Détail de la sous-fonction 51 Santé			Détail de la sous-fonction 52 Interventions sociales				TOTAL	
		510 Services communs	511 Dispensaires et autres étabts sanitaires	512 Actions de prévention sanitaire	520 Services communs	521 Serv. à caract. social pour handicap. et inadaptés	522 Actions en faveur de l'enfance et de l'adolescence	523 Actions en faveur des personnes en difficultés		524 Autres services
FONCTIONNEMENT										
DEPENSES (3)										
	Dépenses de l'exercice				766 066,00	12 000,00	98 650,00	528 358,74	1 405 074,74	
011	Charges à caractère général				766 066,00	12 000,00	98 650,00	528 358,74	1 405 074,74	
012	Charges de personnel et frais assimilés				121 900,00			283 877,74	405 777,74	
65	Autres charges de gestion courante				281 516,00	12 000,00	98 650,00	239 581,00	521 097,00	
	Restes à réaliser-reports				362 650,00			4 900,00	478 200,00	

RECETTES (3)										
	Recettes de l'exercice				54 000,00		23 152,00	212 300,00	289 452,00	
73	Impôts et taxes				54 000,00		23 152,00	212 300,00	289 452,00	
74	Dotations et participations				54 000,00		23 152,00	138 400,00	215 552,00	
	Restes à réaliser-reports									
	SOLDE				-712 066,00	-12 000,00	-75 498,00	-316 058,74	-1 115 622,74	

INVESTISSEMENT										
DEPENSES (3)										
	Dépenses de l'exercice				7 800,00	50 000,00		1 163 470,29	1 221 270,29	
041	Operations patrimoniales				7 800,00	50 000,00		934 594,06	992 394,06	
20	Immobilisations incorporelles							25 632,06	25 632,06	
204	Subv. d'équipements versées				7 800,00	50 000,00			57 800,00	
21	Immobilisations corporelles							34 962,00	34 962,00	
23	Immobilisations en cours							874 000,00	874 000,00	
	Restes à réaliser-reports							228 876,23	228 876,23	

RECETTES (3)										
	Recettes de l'exercice							274 277,06	274 277,06	
041	Operations patrimoniales							232 697,06	232 697,06	
13	Subventions d'investissement							25 632,06	25 632,06	
	Restes à réaliser-reports							207 065,00	207 065,00	
	SOLDE				-7 800,00	-50 000,00		-889 193,23	-946 993,23	

IV - ANNEXES		IV
ELEMENTS DU BILAN		
PRESENTATION CROISEE PAR FONCTION		A1 - 6

FONCTION 6 FAMILLE

(2)	Libellé	60 Services communs	61 Services en faveur des personnes âgées	62 Actions en faveur de la maternité	63 Aides à la famille	64 Crèches et garderies	TOTAL
-----	---------	---------------------------	--	---	-----------------------------	-------------------------------	-------

FONCTIONNEMENT

DEPENSES (3)							
	Dépenses de l'exercice						
	Restes à réaliser-reports						

RECETTES (3)							
	Recettes de l'exercice						
	Restes à réaliser-reports						
	SOLDE						

INVESTISSEMENT

DEPENSES (3)							
	Dépenses de l'exercice						
	Restes à réaliser-reports						

RECETTES (3)							
	Recettes de l'exercice						
	Restes à réaliser-reports						
	SOLDE						

IV - ANNEXES ELEMENTS DU BILAN PRESENTATION CROISEE PAR FONCTION (1)	IV A1 - 7
---	--------------------------------

FONCTION 7 LOGEMENT

(2)	Libellé	70 Services communs	71 Parc privé de la ville	72 Aide au secteur locatif	73 Aides à l'accession à la propriété	TOTAL
FONCTIONNEMENT						
	DEPENSES (3)	52 848,00		135 500,00		188 348,00
	Dépenses de l'exercice	52 848,00		135 500,00		188 348,00
011	Charges a caractère general	400,00		18 000,00		18 400,00
012	Charges de personnel et frais assimilés	52 148,00				52 148,00
65	Autres charges de gestion courante	300,00		117 500,00		117 800,00
	Restes à réaliser-reports					

RECETTES (3)						
	Recettes de l'exercice					
	Restes à réaliser-reports					
	SOLDE	-52 848,00		-135 500,00		-188 348,00

INVESTISSEMENT

	DEPENSES (3)	77 485,64		2 201 588,50		2 279 044,14
	Dépenses de l'exercice	-150 000,00		1 252 200,00		1 102 200,00
204	Subv. d'équipements versees	-150 000,00		1 252 200,00		1 102 200,00
	Restes à réaliser-reports	227 485,64		949 388,50		1 176 844,14

	RECETTES (3)			150 000,00		150 000,00
	Recettes de l'exercice			150 000,00		150 000,00
13	Subventions d'investissement			150 000,00		150 000,00
	Restes à réaliser-reports					
	SOLDE	-77 485,64		-2 051 588,50		-2 129 044,14

IV - ANNEXES		IV
ELEMENTS DU BILAN		
PRESENTATION CROISEE PAR FONCTION		A1 - 9

FONCTION 9 ACTION ECONOMIQUE

(2)	Libellé	90 Interventions économiques	91 Foire et marchés	92 Aides à l'agr. et aux ind. agro- alimentaires	93 Aides à l'énergie, aux ind.manuf. et au BTP	94 Aides au commerce et aux serv. marchands	95 Aides au tourismes	96 Aides aux serv. publics (santé, éducat., justice)	TOTAL
-----	---------	------------------------------------	---------------------------	--	--	---	-----------------------------	--	-------

FONCTIONNEMENT

DEPENSES (3)		4 041 031,01					653 028,80		4 694 059,81
	Dépenses de l'exercice	4 041 031,01					653 028,80		4 694 059,81
011	Charges à caractère general	909 269,16					12 000,00		921 269,16
012	Charges de personnel et frais assimilés	782 844,00							782 844,00
014	Atténuations de produits						165 000,00		165 000,00
95	Autres charges de gestion courante	2 340 917,85					476 000,00		2 816 917,85
67	Charges exceptionnelles	8 000,00					28,80		8 028,80
	Restes à réaliser-reports								

RECETTES (3)		1 591 334,76					165 000,00		1 756 334,76
	Recettes de l'exercice	1 591 334,76					165 000,00		1 756 334,76
70	Produits des services, du domaine et ven	141 020,00							141 020,00
73	Impôts et taxes	600 000,00					165 000,00		765 000,00
74	Dotations et participations	680 318,00							680 318,00
75	Autres produits de gestion courante	169 996,76							169 996,76
	Restes à réaliser-reports								
	SOLDE	-2 449 696,25					-488 028,80		-2 937 725,05

INVESTISSEMENT

DEPENSES (3)		6 079 556,94					23 000,00		6 102 556,94
	Dépenses de l'exercice	4 391 403,53					23 000,00		4 414 403,53
041	Operations patrimoniales	13 271,53							13 271,53
20	Immobilisations incorporelles	190 460,00					5 000,00		195 460,00
204	Subv. d'équipements versées	-313 216,00					18 000,00		-295 216,00
21	Immobilisations corporelles	680 000,00							680 000,00
23	Immobilisations en cours	1 170 888,00							1 170 888,00
27	Depôts et cautionnements	2 650 000,00							2 650 000,00
	Restes à réaliser-reports	1 688 153,41							1 688 153,41

RECETTES (3)		2 223 508,53							2 223 508,53
	Recettes de l'exercice	2 007 508,53							2 007 508,53
041	Operations patrimoniales	13 271,53							13 271,53
13	Subventions d'investissement	216 000,00							216 000,00
27	Depôts et cautionnements	1 500 000,00							1 500 000,00
024	Produits des cessions d'immo	278 237,00							
	Restes à réaliser-reports	216 000,00							216 000,00
	SOLDE	-3 856 048,41					-23 000,00		-3 879 048,41

IV - ANNEXES	IV
ELEMENTS DU BILAN	
EQUILIBRE DES OPERATIONS FINANCIERES - DEPENSES	A6.1

A6.1 - DETAIL DES DEPENSES

Art. (1)	Libellé (1)	Pour mémoire Budget précédent	Restes à réaliser (N-1) (3)	Propositions nouvelles	Vote (2)
DEPENSES TOTALES (I) = A+B+C+D		7 073 500,00	413 503,66	-161 500,00	-161 500,00
HORS CHARGES TRANSFEREES (II) = A+B+C		6 653 500,00	413 503,66	-161 500,00	-161 500,00
16	Emprunts et dettes assimilées (A)	2 813 000,00			
1641	Emprunts en euros	2 441 000,00			
16441	Opérations afférentes à l'emprunt	372 000,00			
Autres dépenses financières (sous-total) (B)		3 840 500,00	413 503,66	-161 500,00	-161 500,00
10	Reversement de dotations et fonds divers				
26	Participations et créances rattachées				
27	Autres immobilisations financières	3 840 500,00	413 503,66	-161 500,00	-161 500,00
276358	Autres groupements	-119 685,43	231 685,43		
27638	Autres établissements publics	3 960 185,43	181 818,23	-161 500,00	-161 500,00
020	Dépenses imprévues				

Transferts entre sections = C+ D		420 000,00			
	<i>Reprises sur autofinancement antérieur © (1)</i>				
Charges transférées (D) = E + F + G (1)		420 000,00			
Travaux en régie (E)		420 000,00			
2313	Constructions	420 000,00			
Charges à répartir sur plusieurs exercices (F)					
Stocks et en-cours (G)					

	Op. de l'exercice I	Solde d'exécution (3) D001	CUMUL IV
Dépenses	-161 500,00		-161 500,00

(1) Détailler les chapitres budgétaires par article conformément au plan de comptes appliqué par la commune ou l'établissement.

(2) Crédits de l'exercice votés lors de la séance.

(3) Inscrire en cas de reprise anticipée des résultats de l'exercice précédent ou si reprise anticipée des résultats. Il n'y a pas de restes à réaliser sur les opérations d'ordre.

Détail des comptes 16449 et 166 en dépenses

Art	Libellé	Pour mémoire budget précédent	Restes à réaliser (N-1) (3)	Propositions nouvelles	Vote (2)
16449	Opérations afférentes à l'option de tirage sur ligne de trésorerie	6 913 000,00			
166	Refinancement de dette	5 000 000,00			
	Total	11 913 000,00			

IV - ANNEXES	IV
ELEMENTS DU BILAN	
EQUILIBRE DES OPERATIONS FINANCIERES - RECETTES	A6.2

A6.2 - DETAIL DES RECETTES

Art. (1)	Libellé (1)	Pour mémoire Budget précédent	Restes à réaliser (N-1) (3)	Propositions nouvelles	Vote (2)
RECETTES (RESSOURCES PROPRES) = a+b+c+d		13 272 215,00	2 360 871,83	7 569 767,61	7 569 767,61
Ressources propres externes (a)		2 300 000,00	1 459 007,28	1 935 555,13	1 935 555,13
10222	Fctva	2 300 000,00	1 459 007,28	110 000,00	110 000,00
1068	Excédents de fonctionnement capitalisés			1 825 555,13	1 825 555,13
Autres recettes financières (b)		4 055 004,00	901 864,55	-1 496 681,75	-1 496 681,75
138	Autres subv. d'invest. Non transf.				
165	Dépôts et cautionnements reçus				
261	Titres de participation				
27	Autres immobilisations financières (1)	3 990 004,00	901 864,55	-1 774 918,75	-1 774 918,75
276341	Créances sur des communes membres	690 000,00			
276358	Autres groupements	-901 864,55	901 864,55		
27638	Autres établissements publics	4 201 868,55		-1 774 918,75	-1 774 918,75
024	Produits des cessions	65 000,00		278 237,00	278 237,00
Transferts entre sections (c)		3 480 200,00		-200 000,00	-200 000,00
28031	Amortissement des frais d'études	133 528,50		-45 500,00	-45 500,00
28033	Amortissements des frais d'insertion	2 852,00			
2804112	Amort subv équip état bât et inst.	226 489,00			
2804122	Amort subv equip régions bât. et inst.	37 354,00			
2804132	Amort subv equip départ bât. et inst.	45 005,00		9 166,00	9 166,00
2804141	Amort. subv équip. versées comm membres	3 416,00			
28041411	Amort subv equip communes mob, mat, étud	5 000,00		-5 000,00	-5 000,00
28041412	Amort subv equip communes bât. et inst.	634 004,00		-3 000,00	-3 000,00
2804171	Amort subv eq. étab pub locaux mob, mat	8 000,00			
2804182	Amort subv équip autres org. bât. / inst	192 168,00		-14 400,00	-14 400,00
280422	Amort subv équip pers privée bât et inst	343 468,73		-81 600,00	-81 600,00
2804411	Amort subv.org publ biens mobil. mat.	162 119,27			
2805	Amortissements des concessions et brevet	440 880,20		16 956,00	16 956,00
28087	Amort autres immobilisations mad	1 868,80		-16 900,00	-16 900,00
28132	Amortissement des immeubles de rapport	6 370,00			
28151	Amortissement réseaux de voirie	165 000,00			
281538	Amortissements autres réseaux	35 200,00			
281571	Amortissement matériel roulant	859,47		-3 300,00	-3 300,00
281578	Amortissement autres matériels	642,00			
28158	Amortissement autre matériel et outillag	34 937,53		2 680,00	2 680,00
281728	Amort. autres agenc. et aménag.	376,00			
281751	Réseaux de voirie	559 582,00		-19 447,00	-19 447,00
281752	Installations de voirie	73,00			
2817538	Autres réseaux	8 629,00			
281758	Amort. autres installations mis à dispo	191,00			
281783	Amort. matériel bureau mis à dispo	1 656,00			
281784	Amort. mobilier mis à disposition	12 739,00			
281788	Amort. autres immobilisations mad	8 706,00			
28181	Instal. généré., agenc. et aménag. divers	133,00			
28182	Amortissement matériel de transport	63 541,00			
28183	Amort. matériel de bureau et informat.	165 240,00		-55 000,00	-55 000,00
28184	Amortissement du mobilier	49 486,29		12 715,00	12 715,00
28188	Amortissement des autres immo.	130 685,21		2 630,00	2 630,00
021	Virement de la section de fonctionnement (d)	3 437 011,00		7 330 894,23	7 330 894,23

	Op. de l'exercice	Solde d'exécution (3)	Affectation c/1068 (3)	CUMUL
Recettes	III	R001	R1068	V
	7 569 767,61			7 569 767,61

Montant		
Dépenses financières (IV)	IV	-161 500,00
Recettes financières (V)	V	7 569 767,61
Solde (recettes - dépenses)	VI = V - IV (5)	+7 731 267,61
Solde net hors créances sur autres collectivités publiques (c/2763) et charges transférées (D)(6) (7)	VI + c/2763 + D (5)	+5 956 348,86
Résultat hors charges transférées	V-(II+D001)	7 731 267,61

- (1) Détailler les chapitres budgétaires par article conformément au plan de comptes appliqué par la commune ou l'établissement.
(2) Crédits de l'exercice votés lors de la séance.
(3) Inscrire en cas de reprise anticipée des résultats de l'exercice précédent ou si reprise anticipée des résultats. Il n'y a pas de restes à réaliser.
(4) Hors comptes 10229,10259 et 1068.
(5) Indiquer le signe algébrique.
(6) Ces créances et charges peuvent être financées par emprunt.
(7) Il s'agit des dépenses réelles au compte 2763.

Autres ressources financières ne faisant pas partie des ressources propres (c/16449 et c/166)

Art	Libellé	Pour mémoire budget précédent	Restes à réaliser (N-1) (3)	Propositions nouvelles
16449	Opérations afférentes à l'option de tirage sur ligne de trésorerie	6 913 000,00		
166	Refinancement de dette	5 000 000,00		
	Total	11 913 000,00		

D2 - ARRETE - SIGNATURES

Nombre de membres en exercice : 102
Nombre de membres présents : 88
Nombre de suffrages exprimés : 88
VOTES : Pour : 88
Contre : 0
Abstentions : 0

Date de convocation : 12 Octobre 2012


Présenté par *Thierry Desaubas, 1er Vice-Président*
A NIORT, le 22 Octobre 2012

Délibéré par le Conseil de Communauté, réunion en session ordinaire
A NIORT, le 22 Octobre 2012

Les membres du Conseil de Communauté

Voir liste des conseillers communautaires présents et absents sur la délibération

La Présidente,
Geneviève Gaillard
Geneviève GAILLARD









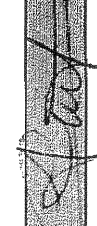
Certifié exécutoire par le Président, compte tenu de la transmission en préfecture, le **30 OCT. 2012** et de la publication le 23 Octobre 2012

A NIORT, le **30 OCT. 2012**

La Présidente,
Geneviève Gaillard
Geneviève GAILLARD








Lundi 22 octobre 2012

COMMUNES	DELEGUES/ES TITULAIRES & SUPPLEANTS/ES	EMARGEMENT	A RECU. POUVOIR DE	ARRIVEE AVANT DELIBERATION N°	DEPART AVANT DELIBERATION N°	DONNE POUVOIR A
AUTRES	FILLION-MIGNARD Gwendéille					
	JAGOUÉIX Anita					
	LAPLACE Patrice					
	MORIN Serge					
	PINEAU Christiane		Thibaudault			
	TALBOT Françoise					
	THIBAUDAULT Francis					
	BONNIN Anthony					
	COURT Michèle					
	DAMPURE Jean-Pierre					
	FLAMEIN Joël					
	HOEFSLOOT Franciscus					
	MIOT Jean-François					
	POUSSARD Olivier					
AMURE	GUILLET Jean-Jacques					
	RICHARD Claude					











FEUILLE D'EMARGEMENT DES ELUS DU CONSEIL

Lundi 22 octobre 2012

COMMUNES	DELEGUES/TITULAIRES & SUPPLEANTS/ES	EMARGEMENT	A RECU POUVOIR DE	ARRIVEE AVANT DELIBERATION N°	DEPART AVANT DELIBERATION N°	DONNE POUVOIR A
ARCATS	BOURCHENIN Joel				76	Supplée par B. Leysse
	LEYSSENE Bernard					
BESSINES	BARANGER Gilbert					
	MEHL Germain					
	SAUZEAU Christophe					
	TURPEAU Gérard					
BOURDET (LE)	GLISSON Jean-Luc					
	FERRAND Michel					

FEUILLE D'EMARGEMENT DES ELUS DU CONSEIL

Lundi 22 octobre 2012






COMMUNES	DELEGUES/ES TITULAIRES & SUPPLEANTS/ES	EMARGEMENT	A RECU POUVOIR DE	ARRIVEE AVANT DELIBERATION N°	DEPART AVANT DELIBERATION N°	DONNE POUVOIR A
CHAURAY	BERDOLET Georges		J. STOSSARD			
	BOUTHILLIER Jean-Pierre					
	BROSSARD Jacques					
	NICORA Danielle					
	RICHECOEUR Claire		J.P. Bou-Hiller			
	SAGOT Monique					
COMPOSTEL Joseph						
DECROIX Olivier						
DEXEMPLE Annie						
DIGET Jean-Pierre						
MATHE Magalie						
PAITRAULT Philippe						
COULON	GUILLOTEAU Jacques					
	PASTOR Frédéric					
	SIMON Michel					
CLEMENT Josette						
FAVREAU Danièle						
PRACCHIA Rose-Noëlle						

Lundi 22 octobre 2012.

COMMUNES	DELEGUES/ES TITULAIRES & SUPPLEANTS/ES	EMARGEMENT	A RECU POUVOIR DE	ARRIVEE AVANT DELIBERATION N°	DEPART AVANT DELIBERATION N°	DONNE POUVOIR A
ECHIRE	AUBINEAU Jacky					
	DEVAUTOUR Thierry					
	HENIN-FERRER Veronique					
	RAIMOND Bernard					
	DE BONNEVILLE Anne-Laure					
	PASSEBON Philippe					
	RAULT Catherine					
	RIGAL-MORET Danièle					
EPANNES	VALLEE Dominique					
	FAVRELIERE Jean-Claude					
FRONTENAY ROHAN ROHAN	CHAUFFIER Alain		6 Compétence			
	COMPETISSA Brigitte					
	REY Philippe					
	BONNAUD Brigitte					
	BRANDEAU Pascal					
	VINCELOT Laurent					











FEUILLE D'EMARGEMENT DES ELUS DU CONSEIL

Lundi 22 octobre 2012

COMMUNES	DELEGUES/ES TITULAIRES & SUPPLEANTS/ES	EMARGEMENT	A RECU POUVOIR DE	ARRIVEE AVANT DELIBERATION N°	DEPART AVANT DELIBERATION N°	DONNE POUVOIR A
MAGNE	ADAM Bernard					
	GRELLIER Christian					
	LABORDERIE Gerard					
	SAUVIAG Alain					
	CHAUDRON Jean-Paul					
	DULLIN Daniel					
	FAVIER-AUGEREAU Catherine					
	PARIS Nicole					
MAUZE SUR LE MIGNON	BERNACCHI Patrick			6		
	MORISSET Jean-Luc					
	RIGAUDEAU Pierre					
	GABORIT Hervé					
	GUIGNARD Michel					
	MAYE Alain					






FEUILLE D'EMARGEMENT DES ELUS DU CONSEIL

Lundi 22 octobre 2012

COMMUNES	DELEGUES/ES TITULAIRES & SUPPLEANTS/ES	EMARGEMENT	A RECU POUVOIR DE	ARRIVEE AVANT DELIBERATION N°	DEPART AVANT DELIBERATION N°	DONNE POUVOIR A
NIORT	ARDOUJIN Maryvonne					
	BALOGÉ Jérôme		J. Lafosse			
	BAMINA Blanche					
	BARRE Chantal					
	BAUDIN Alain				3	E. Colas
	BAUDIN Pilar					
	BEAUVAIS Elisabeth					
	BIRET Julie					
	BOUTIN-GARCIA Dominique					
	BREUILLE Anauy		E. Grolleau			
	COLAS Elsie					
	COUTUREAU Annie		E. Grolleau 23/10/12			
	DEPAYE Annick		de Dene			
	DELAUNAY Patrick					
	DUFORESTEL Pascal					
	GAILLARD Geneviève				4	T. Desvieux
	GAILLARD Jean-Pierre					










FEUILLE D'EMARGEMENT DES ELUS DU CONSEIL

Lundi 22 octobre 2012

COMMUNES	DELEGUES/ES TITULAIRES & SUPPLEANTS/ES	EMARGEMENT	A RECU POUVOIR DE	ARRIVEE AVANT DELIBERATION N°	DEPART AVANT DELIBERATION N°	DONNE POUVOIR A
NIORT (suite)	GENDREAU Michel		P. Dubois			
	GRAVAT Nicole					
	GROLLEAU Emmanuel					
	IZORE Nicole	M. Izore			32	A. Coutureau
	JOURDAIN Bernard					
	JUIN Guillaume					
	LABBE Anne					
	LEFEBVRE Jacqueline					
	LEONARD Virginie		N. Gravak			
	MANGIN Gaëlle			16		
	MANSART Aurélien					
	MARJAU Nicolas					
	METAYER Josiane					
	MICHEL Franck		M. Jout			
	NIETO Rose-Marie					
	PAGE Delphine	excusee				
	PAILLEY Michel					








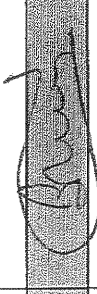
FEUILLE D'EMARGEMENT DES ELUS DU CONSEIL

Lundi 22 octobre 2012

COMMUNES	DELEGUES/ES TITULAIRES & SUPPLEANTS/ES	EMARGEMENT	A RECU POUVOIR DE	ARRIVEE AVANT DELIBERATION N°	DEPART AVANT DELIBERATION N°	DONNE POUVOIR A
NIORT (suite2)	PIVETEAU Alain					
	POIRIER Christophe					
	RIMBAUD Sylvette					
	SEGUIN Nathalie					
	SIMON Jean-Louis		C.C. Suresnais			
	SUREAU Jean-Claude					
	TAPIN Jacques		ALAIN PIVETEAU C.C. de Niort			
	THEBAULT Marc					
	THOMMEROT Denis					
	VILDIZ Huseyin					
	ZABATTA Gérard		J.P. Gaudin	24		



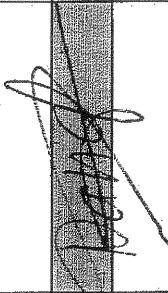
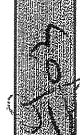

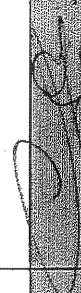
FEUILLE D'EMARGEMENT DES ELUS DU CONSEIL

Lundi 22 octobre 2012





COMMUNES	DELEGUES/ES TITULAIRES & SUPPLEANTS/ES	EMARGEMENT	A RECU POUVOIR DE	ARRIVEE AVANT DELIBERATION N°	DEPART AVANT DELIBERATION N°	DONNE POUVOIR A
PRIATRE	BOUCHERY Marie-Christelle					
	OLIVIER Jean-Claude					
PRIN DEVRANCON	MORISSET Jacques					
	MERLET Gilles					
ROCHENARD (LA)	DEBOEUF Sylvie					
	COUTINOT Lionel					
SAINTE GELAIS	LE MAÎTRE Eliane					
	TEXIER Jean-Michel					
	DESENFANT Emilienne					
	JUGE Bruno					
SAINTE GEORGES DE REX	MATHE René					
	FONTANA Paul					
SAINTE HILAIRE LA PALUD	MARIE Olivier					
	PERRAULT Dominique					
SAINTE MAXIRE	BREMAUD Christian					
	GOULARD Philippe					

FEUILLE D'EMARGEMENT DES ELUS DU CONSEIL

Lundi 22 octobre 2012

COMMUNES	DELEGUES/ES TITULAIRES & SUPPLEANTS/ES	EMARGEMENT	A RECU POUVOIR DE	ARRIVEE AVANT DELIBERATION N°	DEPART AVANT DELIBERATION N°	DONNE POUVOIR A
SAINTE REMY	MAILLARD Elisabeth					
	BILLON Gilles					
SANSAIS	LAICHOUR Rabah				76	E. Maillard
	BEAUFORT Philippe					
SCIECQ	DAVID Nicole					
	GOUSSARD Christian					
THORIGNY SUR LE MIGNON	GIBAVULT Gérard					
	VIAUD Patrice					
USSEAU	GOLAZ Gilbert					
	HUSSON Dominique					
VALLANS	MESBERT Joël					
	HALGAN Michel					
VANNEAU-IRLEAU (LE)	GOUSSEAU Robert					
	BOURDEAU Jean-Claude					

Lundi 22 octobre 2012

COMMUNES	DELEGUES/ES TITULAIRES & SUPPLEANTS/ES	EMARGEMENT	A RECU POUVOIR DE	ARRIVEE AVANT DELIBERATION N°	DEPART AVANT DELIBERATION N°	DONNE POUVOIR A
VILLIERS EN PLAINE	DAVID Didier					
	PARROT Alain				8	D. David
	MORINEAU Jean-Claude					
	TRAVEL Olivier					
VOUILLE	DUPONT Francis					
	MEMIN Alain		PIERON S			
	PIERRON Stéphane					
	PRADERE Magdelaine		DUPONT F.			
	BARATANGE Mickaël					
	BOURON Alain					
	GARNIER Olivier					
	GOURMELEN Alain					

